
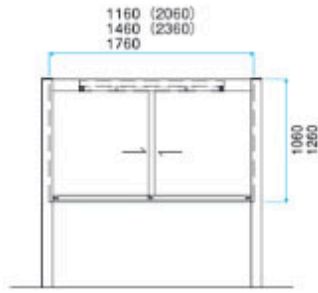

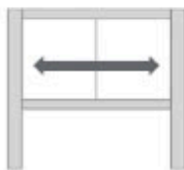
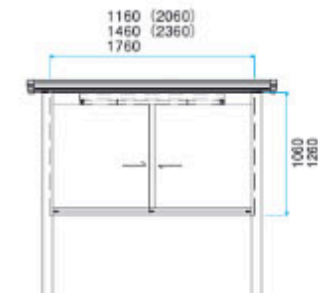

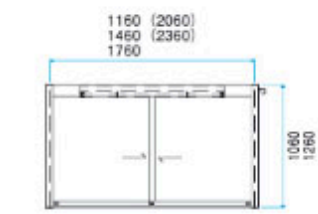


ユニット掲示板 ラインアップ

充実した機能で幅広く対応、情報伝達を美しくサポートします。

商品名・タイプ	区分	姿図(単位:mm)
<p>屋根なしタイプ</p>  <p>参考価格※ ¥308,500～¥868,900</p>		 <p>※ () 内寸法は、ワイドタイプを示します。</p>
<p>屋根付きタイプ</p>  <p>参考価格※ ¥403,600～¥1,006,000</p>	 <p>ガラス引き違い式</p> <p>ボード マグネットタイプ【ホワイトボード】</p> <p>照明 LED照明 あり・なし(選択可)</p> <p>ガラス 強化ガラス【厚さ 5mm】</p>	 <p>※ () 内寸法は、ワイドタイプを示します。</p>
<p>壁掛けタイプ</p>  <p>参考価格※ ¥308,500～¥825,400</p>		 <p>※ () 内寸法は、ワイドタイプを示します。</p>

ユニット掲示板
SPK-1型
P.848

設置条件に合わせて3タイプからお選びいただけます。



屋根なしタイプ

対応型式：SPK-1型・SPK-2型



屋根付きタイプ

対応型式：SPK-1型



壁掛けタイプ

対応型式：SPK-1型・SPK-2型

2タイプの扉開閉方式からお選びいただけます。



ガラス引き違い式

SPK-1型

■プッシュ錠 キー付き仕様



錠を指で押すことで施錠し、キーを差し込み回すことで解錠できます。



はね上げ式

SPK-2型



引き違い扉

扉は、左右開閉の引き違いです。扉にはキー付きプッシュ錠を採用しています。

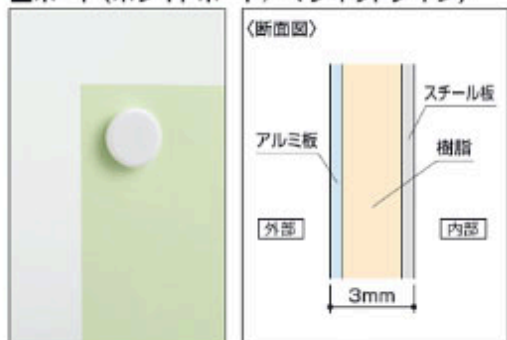


引き上げ扉

ガススプリング式の扉でスムーズに開閉できます。また、開いた状態で扉を固定することができます。

使いやすいボード。

■ボード(ホワイトボード/マグネットタイプ)



マグネットで簡単に止まる特殊ボードを採用しています。市販のボード用マーカーで書き込み可能です。

さらに細かな要望に合わせた仕様を特注で

■飛散防止フィルム(耐候性は5年)

特注品



ガラスの
飛散防止



フィルムに割れたガラス片を貼り付けたまま保持してガラスの飛び散りを防ぎます。紫外線から掲示物を守ります。

B1サイズの大型ポスターが掲示できるH=1260サイズ。



B1判のポスター(1030×728)の貼り付けが可能です。




掲示面積の広いワイドタイプ。



標準の各タイプよりも掲示面積が広いので、より多くの掲示物を貼ることが可能です。

省エネ・長寿命なLED照明。



自動点灯スイッチ

外の明るさに対応して自動的に点灯・消灯する自動点灯スイッチを標準装備しています。

■照明器具仕様表 ※各器具には、自動点灯スイッチが標準装備されています(100V 3A)。

	LED20W型(L=580mm)	LED40W型(L=1198mm)
電源電圧	100V	100V
消費電力	13.02W	20.7W
入力電流	0.13A	0.207A
	明るさ 蛍光灯10W相当	明るさ 蛍光灯20W相当
LEDモジュール	昼白色	昼白色

■照明 取り付け数

本体幅(呼称)	LED20W型(L=580mm)	LED40W型(L=1198mm)
W12	1灯	—
W15	1灯	—
W18	—	1灯
W21	2灯	—
W24	3灯	—

風の強い地域にもおすすめ。

耐風圧力

$V_0 = 38 \text{ m/s}$

対応いたします。

■強風タイプ ($V_0=46\text{m/s}$ 対応) **特注品**



耐風圧力

$V_0 = 46 \text{ m/s}$

柱に補強材を追加することで耐風圧性能の向上が可能です。

■文字表示 **特注品**



特注でフレーム上部にネームを入れることができます。

特注内容

○：製作可能

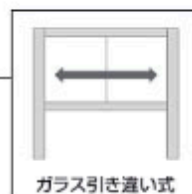
型式	特注仕様	文字表示	連結仕様	強風タイプ	飛散防止フィルム
SPK-1型 (引違ひ式)	屋根なしタイプ 壁掛けタイプ	○	○	○	○
	ワイドタイプ	○	○	—	○
	屋根付きタイプ	○	—	—	○
	ワイドタイプ	○	—	—	○
SPK-2型 (はね上げ式)	屋根なしタイプ 壁掛けタイプ	○	○	○	○

SPK-1型

屋根なしタイプ・壁掛けタイプ / H10

●SPK-1型 / SPK-1

本体
SLC サンシルバー
BD ダークブロンズ
材質：アルミ形材



■屋根なしタイプ



サンシルバー / W: 1760

■壁掛けタイプ



サンシルバー / W: 1760

規格表
(別冊)
P.1014

SPK-1型

屋根なしタイプ・壁掛けタイプ/H12

●SPK-1型/SPK-1

SLC BD
 サンシルバー ダークブロンズ
 材質:アルミ形材



ガラス引き違い式

色指定欄

表示面サイズ欄


取付位置欄

■屋根なしタイプ



サンシルバー/W:1760

■壁掛けタイプ



ダークブロンズ/W:1460

850

規格表
(別冊)
P.1014

表示価格には消費税、納入費、
施工費などは含まれておりません。

耐風圧力

Vo=38 m/s
地表面相度区分Ⅱ1242 N/m²

お願い

■電気工事は、必ず電気工事店にご依頼ください。

SPK-1 屋根なしタイプ セット価格表

受注生産品

呼称	SLC・BD	ボード	寸法 (W×H)	重量 (kg)
	強化ガラス			
1512	¥ 556,400	マグネットタイプ (ホワイトボード)	1460×1260	49
1812	¥ 585,200		1760×1260	54

- 上記価格は照明なしの場合を表示しています。LED照明付きの場合は101,300円加算されます。
- 照明付きには、自動点灯スイッチを標準装備しています。
- 強化ガラスの厚さは5mmです。

オプション

受注生産品

品名		セット価格
プッシュ錠セット	キー付き	¥ 7,700

- 錠の破損時などにご使用ください。

SPK-1 壁掛けタイプ セット価格表

受注生産品

呼称	SLC・BD	ボード	寸法 (W×H)	重量 (kg)
	強化ガラス			
1512	¥ 512,900	マグネットタイプ (ホワイトボード)	1460×1260	43
1812	¥ 541,700		1760×1260	48

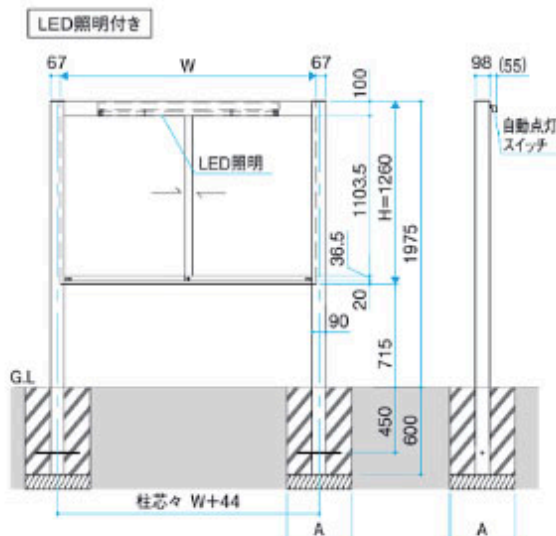
- 上記価格は照明なしの場合を表示しています。LED照明付きの場合は101,300円加算されます。
- 照明付きには、自動点灯スイッチを標準装備しています。
- 強化ガラスの厚さは5mmです。

■材質仕様表

主要部材・部品	材質	規格
支柱		A6063S-T6
上枠・下枠・たて枠	アルミニウム合金押出型材	JIS H4100
壁掛け材・壁掛け材取付カバー(壁掛けタイプ)		A6063S-T5
ホワイトボード	銅板・ポリエチレン・アルミ板合板 (t=6.4)	
ガラス	強化ガラス (t=5.0)	
戸車	樹脂	ポリアミド
柱キャップ	樹脂	ASA

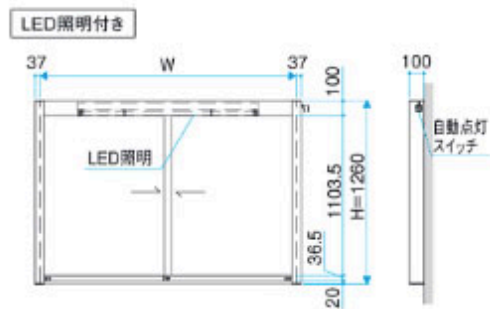
納まり図 単位:mm

●屋根なしタイプ [呼称1812の場合]



■サイズ特注 1160≦W≦1760、1060≦H≦1260

●壁掛けタイプ [呼称1812の場合]



■基礎寸法表

サイズ	A
W15	450
W18	500

表紙の色等は印刷の性質上、
実物と多少異なる場合があります。

- 上記基礎寸法は、長期耐力100kN/m²で算出した参考例です。
設置する地盤に応じて、基礎寸法の設定が必要となります。

三協アルミ

851

通風シールド

金網

付帯部材

サイクルポート

スチールメッシュ

パネリング

大開口用

大開口用

大開口用

大開口用

大開口用

大開口用

大開口用

大開口用

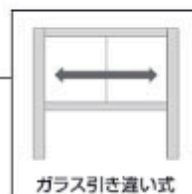
大開口用

SPK-1型

屋根なしタイプ・壁掛けタイプ/H12

●SPK-1型/SPK-1

本体
SLC
サンシルバー
BD
ダークブロンズ
材質：アルミ形材



色仕度

展示場モデル

取扱説明書

■屋根なしタイプ(ワイドタイプ)



ダークブロンズ/W:2360

■壁掛けタイプ(ワイドタイプ)



サンシルバー/W:2060

耐風圧力

Vo=38 m/s
地表面相度区分Ⅱ1242 N/m²お
願
い

■電気工事は、必ず電気工事店にご依頼ください。

SPK-1 屋根なしタイプ(ワイドタイプ) セット価格表

受注生産品

呼称	SLC・BD	ボード	寸法 (W×H)	重量 (kg)
	強化ガラス			
2112	¥ 758,400	マグネットタイプ (ホワイトボード)	2060×1260	63
2412	¥ 868,900		2360×1260	72

- 上記価格は照明なしの場合を表示しています。LED照明付きの場合は101,300円加算されます。
- 照明付きには、自動点灯スイッチを標準装備しています。
- 強化ガラスの厚さは5mmです。

オプション

受注生産品

品名		セット価格
プッシュ錠セット	キー付き	¥ 7,700

- 錠の破損時などにご使用ください。

SPK-1 壁掛けタイプ(ワイドタイプ) セット価格表

受注生産品

呼称	SLC・BD	ボード	寸法 (W×H)	重量 (kg)
	強化ガラス			
2112	¥ 714,900	マグネットタイプ (ホワイトボード)	2060×1260	57
2412	¥ 825,400		2360×1260	66

- 上記価格は照明なしの場合を表示しています。LED照明付きの場合は101,300円加算されます。
- 照明付きには、自動点灯スイッチを標準装備しています。
- 強化ガラスの厚さは5mmです。

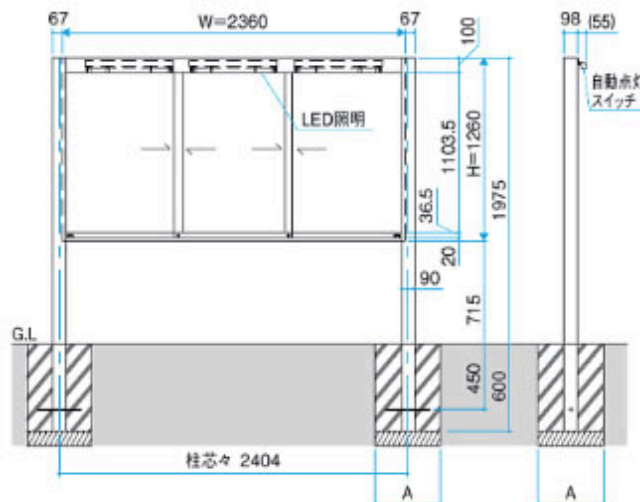
■材質仕様表

主要部材・部品	材質	規格
支柱	アルミニウム合金押出型材	A6063S-T6
上枠・下枠・たて枠		A6063S-T5
壁掛け材・壁掛け材取付カバー(壁掛けタイプ)		JIS H4100
ホワイトボード	鋼板・ポリエチレン・アルミ板合板 (t=6.4)	
ガラス	強化ガラス (t=5.0)	
戸車	樹脂	ポリアミド
柱キャップ	樹脂	ASA

納まり図 単位:mm

●屋根なしタイプ(ワイドタイプ) [呼称2412の場合]

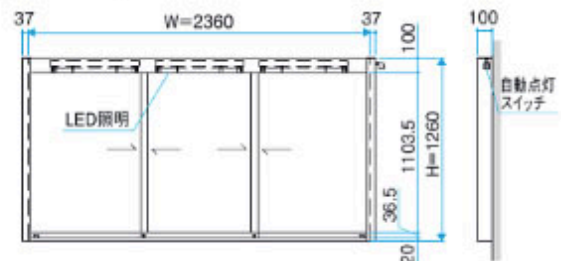
LED照明付き



■サイズ特注 2060≦W≦2360、1060≦H≦1260

●壁掛けタイプ(ワイドタイプ) [呼称2412の場合]

LED照明付き



■基礎寸法表

サイズ	A
W21	□600
W24	□650

表品の色調は印刷の性質上、
実物と多少異なる場合があります。

- 上記基礎寸法は、長期耐力100kN/m²で算出した参考例です。
設置する地盤に応じて、基礎寸法の設定が必要となります。

三協アルミ

853

通風シールド

金網
付
壁
紙
貼
り
材

サイクルポート

スチールメッシュ

パブリックスペース

大規模店舗

大規模店舗

大規模店舗

大規模店舗

大規模店舗

大規模店舗

大規模店舗

大規模店舗

大規模店舗

大規模店舗

SPK-1型 屋根付きタイプ/H10・H12

●SPK-1型/SPK-1

BD
本体
ダークブロンズ
材質:アルミ形材

■屋根付きタイプ



ダークブロンズ/W:1760

■屋根付きタイプ(ワイドタイプ)



ダークブロンズ/W:2360

耐風圧力

Vo=38 m/s
地表面粗度区分Ⅱ1242 N/m²

お願い

■電気工事は、必ず電気工事店にご依頼ください。

SPK-1 屋根付きタイプ セット価格表

受注生産品

呼称	BD		ボード	寸法 (W×H)	重量 (kg)
	強化ガラス				
1210	¥	403,600	マグネットタイプ (ホワイトボード)	1160×1060	41
1510	¥	436,100		1460×1060	47
1810	¥	470,900		1760×1060	54
1512	¥	657,600		1460×1260	56
1812	¥	692,600		1760×1260	62

- 上記価格は照明なしの場合を表示しています。LED照明付きの場合は101,300円加算されます。
- 照明付きには、自動点灯スイッチを標準装備しています。
- 強化ガラスの厚さは5mmです。

オプション

受注生産品

品名		セット価格
プッシュ錠セット	キー付き	¥ 7,700

- 錠の破損時などにご使用ください。

SPK-1 屋根付きタイプ(ワイドタイプ) セット価格表

受注生産品

呼称	BD		ボード	寸法 (W×H)	重量 (kg)
	強化ガラス				
2112	¥	892,500	マグネットタイプ (ホワイトボード)	2060×1260	72
2412	¥	1,006,000		2360×1260	82

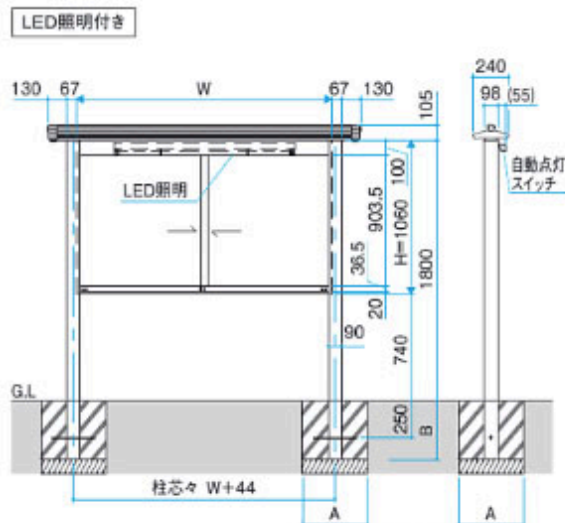
- 上記価格は照明なしの場合を表示しています。LED照明付きの場合は101,300円加算されます。
- 照明付きには、自動点灯スイッチを標準装備しています。
- 強化ガラスの厚さは5mmです。

■材質仕様表

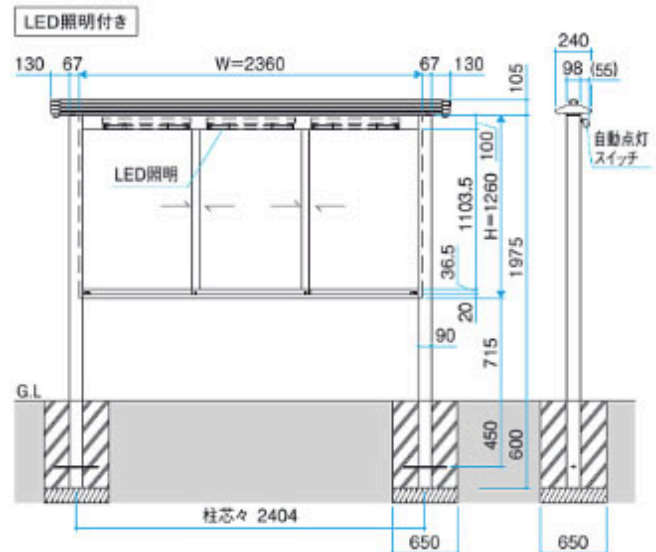
主要部材・部品	材質	規格
支柱		A6063S-T6
屋根棟木(屋根付きタイプ) 上枠・下枠・たて枠	アルミニウム合金押出型材	A6063S-T5
ホワイトボード	銅板・ポリエチレン・アルミ板合板	H10 (t=3.0) H12 (t=6.4)
ガラス	強化ガラス (t=5.0)	
戸車	樹脂	ポリアミド

納まり図 単位:mm

●屋根付きタイプ [呼称1810の場合]



●屋根付きタイプ(ワイドタイプ) [呼称2412の場合]



■基礎寸法表

サイズ	A		サイズ	B	
	H10	H12		H10	H12
W12	□500	—	H10	400	600
W15	□550	□450			
W18	□600	□500			
W21	—	□600			

サイズ特注 1160≦W≦1760、1060≦H≦1260

サイズ特注 ワイドタイプ: 2060≦W≦2360、1060≦H≦1260

商品の色調は印刷の性質上、
実物と多少異なる場合があります。

- 上記基礎寸法は、長期耐力100kN/m²で算出した参考例です。
設置する地盤に応じて、基礎寸法の設定が必要となります。

三協アルミ

855

建具エレクター

金物

樹脂スチールサッシ

サッシ用ボルト

スチールメッシュ

パブリックサイン

大形伸縮扉

大形引戸

大形引戸

大形引戸

大形引戸

大形引戸

大形引戸

大形引戸

大形引戸

SPK-2型 屋根なしタイプ・壁掛けタイプ/H10

●SPK-2型/SPK-2

本 体	SLC	BD
	サンシルバー	ダークブロンズ
	材質:アルミ形材	



はね上げ式

■屋根なしタイプ



サンシルバー/W:1760

■壁掛けタイプ



サンシルバー/W:1760

耐風圧力

Vo=38 m/s
地表面相度区分Ⅱ1242 N/m²

お願い

■電気工事は、必ず電気工事店にご依頼ください。

SPK-2 屋根なしタイプ セット価格表

受注生産品

呼称	SLC・BD	ボード	寸法 (W×H)	重量 (kg)
	強化ガラス			
1210	¥ 476,900	マグネットタイプ (ホワイトボード)	1160×1060	29
1510	¥ 511,100		1460×1060	33
1810	¥ 547,500		1760×1060	38

- 上記価格は照明なしの場合を表示しています。LED照明付きの場合は101,300円加算されます。
- 照明付きには、自動点灯スイッチを標準装備しています。
- 強化ガラスの厚さは4mmです。

SPK-2 壁掛けタイプ セット価格表

受注生産品

呼称	SLC・BD	ボード	寸法 (W×H)	重量 (kg)
	強化ガラス			
1210	¥ 476,900	マグネットタイプ (ホワイトボード)	1160×1060	24
1510	¥ 511,100		1460×1060	28
1810	¥ 547,500		1760×1060	33

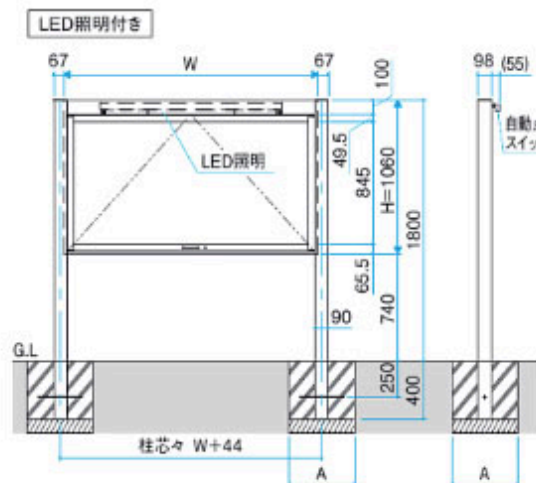
- 上記価格は照明なしの場合を表示しています。LED照明付きの場合は101,300円加算されます。
- 照明付きには、自動点灯スイッチを標準装備しています。
- 強化ガラスの厚さは4mmです。

■材質仕様表

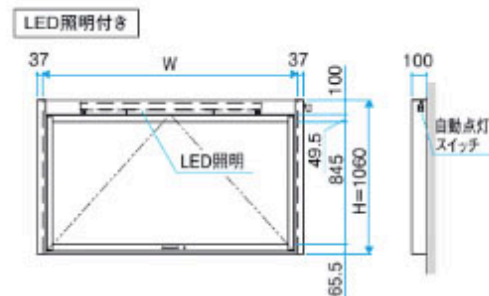
主要部材・部品	材質	規格
支柱		A6063S-T6
上枠・下枠・たて枠 扉上枠・扉下枠・扉たて枠	アルミニウム合金押出形材	JIS H4100
ホワイトボード	鋼板・ポリエチレン・アルミ板合板 (t=3.0)	A6063S-T5
ガラス	強化ガラス (t=4.0)	
ガススプリング		
柱キャップ	樹脂	ASA

納まり図 単位:mm

●屋根なしタイプ [呼称1810の場合]



●壁掛けタイプ [呼称1810の場合]



■基礎寸法表

サイズ	A
W12	□500
W15	□550
W18	□600

■サイズ特注 1160≦W≦1760、H特寸不可

表紙の色紙は印刷の性質上、
実物と多少異なる場合があります。

- 上記基礎寸法は、長期耐力100kN/m²で算出した参考例です。
設置する地盤に応じて、基礎寸法の設定が必要となります。

三協アルミ

857

通風型エルクラー

多層ガラス

サイクルポート

ステンレスメッシュ

マグネットタイプ

マグネットタイプ

マグネットタイプ

マグネットタイプ

マグネットタイプ

マグネットタイプ

マグネットタイプ

マグネットタイプ

マグネットタイプ

マグネットタイプ

マグネットタイプ