

ガレージ

ガレーディア GARADIA 144 サイズ

GRN Type 全面開口 ディンプルキー シャッターレールアルミ アルミ水切り

車庫として倉庫として
連棟可能な
スタンダードガレージ



GRN-3662JL-2/UG 設置イメージ
※壁面扉、後面扉、ガラス窓、大型採光量×2はオプション

5色 シャッターカラー (標準2色 + 受注3色よりお選びください)

標準色		受注色		
CS クールシルバー	UG アーバンGM	SW シルクホワイト	SM ステンメタリック	SG スノーグレー

※CS・SM色とUG・SW・SG色ではシャッターの形状・仕様が異なります。連棟時にシャッターカラーを変更の場合はご注意ください。(詳しくはP.129をご覧ください)

※シャッター他、一部オプションは除く

屋根回り色
シャドウグレー

本体色
ミストグレー

違いがわかる 特長説明!

1 滑りの良さがいつまでも

シャッターレールは耐久性に優れたアルミの押し出し形材を採用。また、シャッター開閉時の滑りや消音効果を増すためにポリエチレン樹脂製のシャッターレールカバーがはめ込んであります。



2 サビに配慮

地盤と接触しサビやすいシャッター水切りスラットをアルミ製にすることでサビの発生を抑えています。




3 洗練されたデザイン

ポリウムのある屋根回りで重厚感を表し、換気口は桁下に設けたアルミの押し出し形材と一体化しデザイン性を損なわない設計にしました。



6 がっちり設置

前柱は埋め込み式で本体と地盤をがっちり固定。



4 防犯性に配慮

シャッター錠前には防犯性の高いディンプルキーを採用。安心してご利用いただけます。



5 庫内快適

結露発生を抑える不燃結露軽減材(認定番号 NM-4248、厚さ4mm)付屋根をオプションで用意しています。積雪地に設置する場合は特におすすめします。



① 土間がコンクリートではない場合は結露軽減効果が半減します。
② 結露の発生を止めるものではありません。詳しくはP.79を参照ください。
③ 写真は結露軽減材の一部省略しております。
④ 後付けはできませんので発注時にご確認ください。

7 信頼のBL認定品

優良住宅部品として厳しい試験にパスした商品です。また、商品にBLマークがあることで瑕疵保証と賠償責任保証・*侵入窃盗被害修復費用支援が受けられます。
※詳しくは、下欄をご覧ください。



ガレージ
ガレーディア
GRN

基本仕様

- 屋根前部の出幅 ▶ 140mm
- 屋根後部の出幅 ▶ 140mm
- 屋根サイドの出幅 ▶ 80mm

安心のイナバガレージ「ガレーディア」について

業界初



優良住宅部品のガレーディアはベターリビング侵入窃盗被害修復費用支援「RS制度」^{※2}対象のガレージです。
ご購入から3年間、侵入・窃盗を目的としたガレージ本体の破壊に対しては修復費の支援金として一律3万円が支給されます。^{※3}
従来からの製造及び施工による瑕疵保証や賠償責任保証に加え、さらに安心なガレージとなっています。

RS制度対象 BL部品の証

- ※1 床面積が100㎡を超える場合と特注品は、BL保証の対象外となります。
- ※2 RS制度(Repair Support 制度)とは「優良住宅部品のうち施設機能を有する外構部品の侵入窃盗被害に起因した破壊に対する修復費用の支援制度」です。
- ※3 侵入窃盗を目的とした犯罪行為により壊されたガレージ本体の修復費用の支援に限られます。詳細な支援金支給条件等は(一財)ベターリビング「RS制度のお知らせ」によります。詳しくはベターリビングホームページ <http://www.cbl.or.jp> の「BL RS制度」と検索してください。



1 台収納タイプ

単体ガレージの選び方

1 サイズを選びましょう!


P.128の「ガレージサイズの選び方」を参考にサイズ選定を行ってください。
車庫の場合は本体内部奥行や有効開口高さが重要となります。各機種欄でご確認ください。

2 シャッターカラーを選びましょう! 標準2色+要注3色



注文型番はこうなります。

例 **GRN-3142H/UG**



3 オプションを選びましょう! (P.160 ~ 165 参照)

豊富なオプションをご用意しています。本体購入時にオプションもあわせてご検討ください。
本体完成後のオプションの追加は割高となります。

カラーは選べる **5色**
ご注文の際は色番をご指定ください。

標準色
CS クールシルバー
UG アーバン GM

要注色
SW シルキーホワイト
SM ステンメタリック
SG スノーグレー

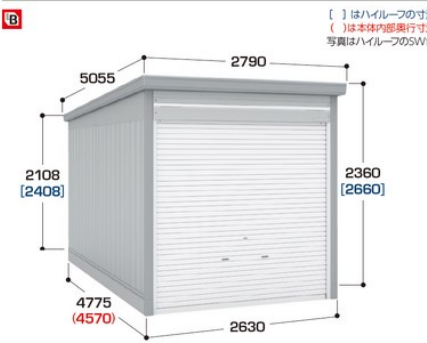
1 台収納タイプ



スタンダード	開口寸法: 幅2342mm 高さ1818mm / 製品重量: 約531kg	床面積: 11.24㎡ (3.41坪)
ハイルーフ	開口寸法: 幅2342mm 高さ2118mm / 製品重量: 約563kg	

GRN-2642S スタンダード	別売オプション(その他はP.160~165)
一般型 ¥376,000	○結露軽減材付屋根 ¥27,500
豪華地型 ¥396,000	○雨とい Sタイプ ¥12,400 Hタイプ ¥12,700
	○高基礎仕様 ¥15,000 (P.161 参照)
	○壁補強セット (11本) ¥12,100
	ハイルーフのみ
	○後面補セット (価格は1段)
GRN-2642H ハイルーフ	
一般型 ¥420,000	
豪華地型 ¥440,000	

S: ¥17,500
H: ¥18,400



スタンダード	開口寸法: 幅2342mm 高さ1818mm / 製品重量: 約565kg	床面積: 12.56㎡ (3.81坪)
ハイルーフ	開口寸法: 幅2342mm 高さ2118mm / 製品重量: 約599kg	

GRN-2647S スタンダード	別売オプション(その他はP.160~165)
一般型 ¥394,000	○結露軽減材付屋根 ¥29,600
豪華地型 ¥419,000	○雨とい Sタイプ ¥12,400 Hタイプ ¥12,700
	○高基礎仕様 ¥15,000 (P.161 参照)
	○壁補強セット (15本) ¥14,300
	ハイルーフのみ
	○後面補セット (価格は1段)
GRN-2647H ハイルーフ	
一般型 ¥438,000	
豪華地型 ¥463,000	

S: ¥17,500
H: ¥18,400



スタンダード	開口寸法: 幅2342mm 高さ1818mm / 製品重量: 約600kg	床面積: 13.87㎡ (4.20坪)
ハイルーフ	開口寸法: 幅2342mm 高さ2118mm / 製品重量: 約636kg	

GRN-2652S スタンダード	別売オプション(その他はP.160~165)
一般型 ¥415,000	○結露軽減材付屋根 ¥32,000
豪華地型 ¥445,000	○雨とい Sタイプ ¥12,400 Hタイプ ¥12,700
	○高基礎仕様 ¥15,000 (P.161 参照)
	○壁補強セット (15本) ¥16,500
	ハイルーフのみ
	○後面補セット (価格は1段)
GRN-2652H ハイルーフ	
一般型 ¥459,000	
豪華地型 ¥489,000	

S: ¥17,500
H: ¥18,400



スタンダード	開口寸法: 幅1842mm 高さ1818mm / 製品重量: 約485kg	床面積: 9.1㎡ (2.76坪)
ハイルーフ	開口寸法: 幅1842mm 高さ2118mm / 製品重量: 約516kg	

GRN-2142S スタンダード	別売オプション(その他はP.160~165)
一般型 ¥340,000	○結露軽減材付屋根 ¥22,300
豪華地型 ¥356,000	○雨とい Sタイプ ¥11,500 Hタイプ ¥11,800
	○高基礎仕様 ¥15,000 (P.161 参照)
	○壁補強セット (10本) ¥11,000
	ハイルーフのみ
	○後面補セット (価格は1段)
GRN-2142H ハイルーフ	
一般型 ¥388,000	
豪華地型 ¥404,000	

S: ¥16,800
H: ¥17,700



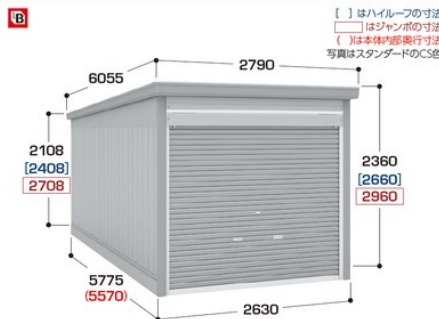
スタンダード	開口寸法: 幅1842mm 高さ1818mm / 製品重量: 約517kg	床面積: 10.17㎡ (3.08坪)
ハイルーフ	開口寸法: 幅1842mm 高さ2118mm / 製品重量: 約549kg	

GRN-2147S スタンダード	別売オプション(その他はP.160~165)
一般型 ¥361,000	○結露軽減材付屋根 ¥23,900
豪華地型 ¥381,000	○雨とい Sタイプ ¥11,500 Hタイプ ¥11,800
	○高基礎仕様 ¥15,000 (P.161 参照)
	○壁補強セット (12本) ¥13,200
	ハイルーフのみ
	○後面補セット (価格は1段)
GRN-2147H ハイルーフ	
一般型 ¥405,000	
豪華地型 ¥425,000	

S: ¥16,800
H: ¥17,700

※ 価格は全て税抜価格です。
※ 運賃・組立費・基礎工事費・コンクリート工事費・転倒防止工事費は別途です。


1台収納タイプ



[] はハイルーフの寸法
[] はジャンボの寸法
() は本体内部奥行寸法
写真はスタンダードのCS色

- GRN-2657S** スタンダード
 - 一般型 ¥432,000
 - 豪華地型 ¥462,000
 - GRN-2657H** ハイルーフ
 - 一般型 ¥482,000
 - 豪華地型 ¥512,000
 - GRN-2657J** ジャンボ
 - 一般型 ¥534,000
 - 豪華地型 ¥564,000
- 別売オプション(その他はP.160~165)
- 結露軽減材付屋根 ¥34,800
 - 雨とい Sタイプ ¥12,400
 - Hタイプ ¥12,700
 - Jタイプ ¥13,000
 - 高基礎仕様 ¥15,000 (P.161 参照)
 - 壁補強セット (17本) ¥18,700
 - ハイルーフのみ
 - 後面補セット (価格は1段)
- 52 52 52
54 54 54
- S: ¥17,500
H: ¥18,400
J: ¥19,900

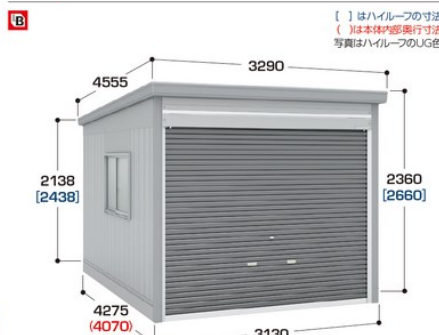
スタンダード 開口寸法: 幅2342mm 高さ1818mm / 製品重量: 約629kg 床面積: 15.19㎡ (4.60坪)
ハイルーフ 開口寸法: 幅2342mm 高さ2118mm / 製品重量: 約666kg
ジャンボ 開口寸法: 幅2342mm 高さ2418mm / 製品重量: 約748kg



[] はハイルーフの寸法
[] はジャンボの寸法
() は本体内部奥行寸法
写真はハイルーフのSG色

- GRN-2662S** スタンダード
 - 一般型 ¥443,000
 - 豪華地型 ¥473,000
 - GRN-2662H** ハイルーフ
 - 一般型 ¥504,000
 - 豪華地型 ¥534,000
 - GRN-2662J** ジャンボ
 - 一般型 ¥551,000
 - 豪華地型 ¥581,000
- 別売オプション(その他はP.160~165)
- 結露軽減材付屋根 ¥36,700
 - 雨とい Sタイプ ¥12,400
 - Hタイプ ¥12,700
 - Jタイプ ¥13,000
 - 高基礎仕様 ¥15,000 (P.161 参照)
 - 壁補強セット (19本) ¥20,900
 - ハイルーフのみ
 - 後面補セット (価格は1段)
- 52 52 52
54 54 54
- S: ¥17,500
H: ¥18,400
J: ¥19,900

スタンダード 開口寸法: 幅2342mm 高さ1818mm / 製品重量: 約653kg 床面積: 16.50㎡ (5.00坪)
ハイルーフ 開口寸法: 幅2342mm 高さ2118mm / 製品重量: 約693kg
ジャンボ 開口寸法: 幅2342mm 高さ2418mm / 製品重量: 約779kg



[] はハイルーフの寸法
[] はジャンボの寸法
() は本体内部奥行寸法
写真はハイルーフのUG色

- GRN-3142S** スタンダード
 - 一般型 ¥411,000
 - 豪華地型 ¥435,000
 - GRN-3142H** ハイルーフ
 - 一般型 ¥456,000
 - 豪華地型 ¥480,000
- 別売オプション(その他はP.160~165)
- 結露軽減材付屋根 ¥32,600
 - 雨とい Sタイプ ¥13,300
 - Hタイプ ¥13,600
 - Jタイプ ¥13,900
 - 高基礎仕様 ¥15,000 (P.161 参照)
 - 壁補強セット (12本) ¥13,200
 - ハイルーフのみ
 - 後面補セット (価格は1段)
- 52 52 52
54 54 54
- S: ¥18,200
H: ¥19,100

スタンダード 開口寸法: 幅2842mm 高さ1818mm / 製品重量: 約587kg 床面積: 13.38㎡ (4.05坪)
ハイルーフ 開口寸法: 幅2842mm 高さ2118mm / 製品重量: 約622kg

カラーは選べる

5色
ご注文の際は色番をご指定ください。

標準色: CS クールシルバー, UG アーバンGM

選注色: SW シルキーホワイト, SM ステンメタリック, SG スノーグレー

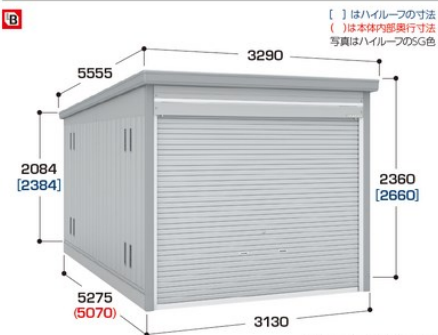
1台収納タイプ



[] はハイルーフの寸法
() は本体内部奥行寸法
写真はスタンダードのUG色

- GRN-3147S** スタンダード
 - 一般型 ¥430,000
 - 豪華地型 ¥460,000
 - GRN-3147H** ハイルーフ
 - 一般型 ¥474,000
 - 豪華地型 ¥504,000
- 別売オプション(その他はP.160~165)
- 結露軽減材付屋根 ¥35,300
 - 雨とい Sタイプ ¥13,300
 - Hタイプ ¥13,600
 - Jタイプ ¥13,900
 - 高基礎仕様 ¥15,000 (P.161 参照)
 - 壁補強セット (14本) ¥15,400
 - ハイルーフのみ
 - 後面補セット (価格は1段)
- 52 52 52
54 54 54
- S: ¥18,200
H: ¥19,100

スタンダード 開口寸法: 幅2842mm 高さ1818mm / 製品重量: 約623kg 床面積: 14.95㎡ (4.53坪)
ハイルーフ 開口寸法: 幅2842mm 高さ2118mm / 製品重量: 約660kg



[] はハイルーフの寸法
() は本体内部奥行寸法
写真はハイルーフのSG色

- GRN-3152S** スタンダード
 - 一般型 ¥448,000
 - 豪華地型 ¥484,000
 - GRN-3152H** ハイルーフ
 - 一般型 ¥491,000
 - 豪華地型 ¥527,000
- 別売オプション(その他はP.160~165)
- 結露軽減材付屋根 ¥38,200
 - 雨とい Sタイプ ¥13,300
 - Hタイプ ¥13,600
 - Jタイプ ¥13,900
 - 高基礎仕様 ¥15,000 (P.161 参照)
 - 壁補強セット (16本) ¥17,600
 - ハイルーフのみ
 - 後面補セット (価格は1段)
- 52 52 52
54 54 54
- S: ¥18,200
H: ¥19,100

スタンダード 開口寸法: 幅2842mm 高さ1818mm / 製品重量: 約661kg 床面積: 16.51㎡ (5.00坪)
ハイルーフ 開口寸法: 幅2842mm 高さ2118mm / 製品重量: 約699kg

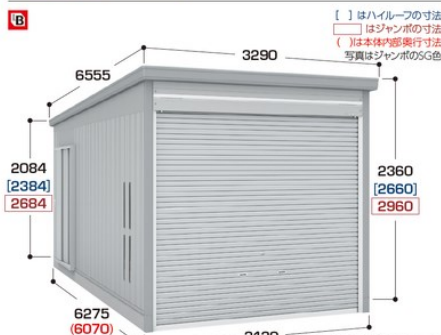


[] はハイルーフの寸法
[] はジャンボの寸法
() は本体内部奥行寸法
写真はハイルーフのSW色

- GRN-3157S** スタンダード
 - 一般型 ¥464,000
 - 豪華地型 ¥500,000
 - GRN-3157H** ハイルーフ
 - 一般型 ¥509,000
 - 豪華地型 ¥545,000
 - GRN-3157J** ジャンボ
 - 一般型 ¥565,000
 - 豪華地型 ¥601,000
- 別売オプション(その他はP.160~165)
- 結露軽減材付屋根 ¥41,500
 - 雨とい Sタイプ ¥13,300
 - Hタイプ ¥13,600
 - Jタイプ ¥13,900
 - 高基礎仕様 ¥15,000 (P.161 参照)
 - 壁補強セット (18本) ¥19,800
 - ハイルーフのみ
 - 後面補セット (価格は1段)
- 52 52 52
54 54 54
- S: ¥18,200
H: ¥19,100
J: ¥19,700

スタンダード 開口寸法: 幅2842mm 高さ1818mm / 製品重量: 約691kg 床面積: 18.08㎡ (5.48坪)
ハイルーフ 開口寸法: 幅2842mm 高さ2118mm / 製品重量: 約731kg
ジャンボ 開口寸法: 幅2842mm 高さ2418mm / 製品重量: 約818kg

1台収納タイプ



※壁面扉、大型採光壁はオプション

スタンダード 開口寸法:幅2842mm 高さ1818mm / 製品重量:約716kg 床面積:19.64㎡(5.95坪)
 ハイルーフ 開口寸法:幅2842mm 高さ2118mm / 製品重量:約758kg
 ジャンボ 開口寸法:幅2842mm 高さ2418mm / 製品重量:約849kg

GRN-3162S スタンダード 別売オプション(その他はP.160~165)
 ○結露軽減材付屋根 ¥43,700
 ○雨とい Sタイプ ¥13,300 Hタイプ ¥13,600 Jタイプ ¥13,900
 ○高基礎仕様 ¥15,000 (P.161 参照)
 ○壁補強セット (20本) ¥22,000
 ハイルーフのみ
 ○後面横セット (価格は1段)
 52 52 52
 54 54 54

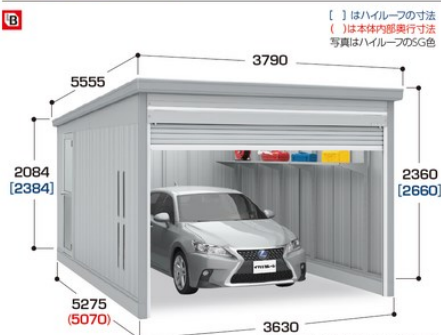
S: ¥18,200
 H: ¥19,100
 J: ¥19,700

一般型 **¥474,000**
 豪華地型 **¥510,000**

一般型 **¥528,000**
 豪華地型 **¥564,000**

一般型 **¥581,000**
 豪華地型 **¥617,000**

1台収納タイプ



スタンダード 開口寸法:幅3342mm 高さ1818mm / 製品重量:約732kg 床面積:19.15㎡(5.80坪)
 ハイルーフ 開口寸法:幅3342mm 高さ2118mm / 製品重量:約775kg

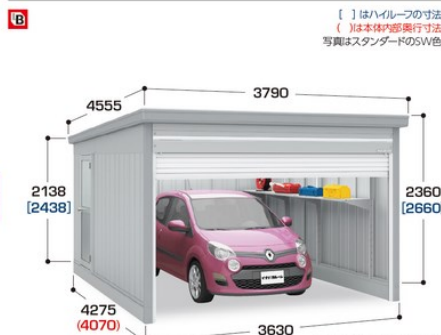
GRN-3652S スタンダード 別売オプション(その他はP.160~165)
 ○結露軽減材付屋根 ¥44,400
 ○雨とい Sタイプ ¥14,200 Hタイプ ¥14,500
 ○高基礎仕様 ¥15,000 (P.161 参照)
 ○壁補強セット (17本) ¥18,700
 ハイルーフのみ
 ○後面横セット (価格は1段)
 52 52 52 52
 54 54 54 54

S: ¥24,200
 H: ¥25,400

一般型 **¥513,000**
 豪華地型 **¥561,000**

一般型 **¥554,000**
 豪華地型 **¥602,000**

※設置する敷地によっては、別途シャッター取付工事費が発生する場合があります。P.129 参照



スタンダード 開口寸法:幅3342mm 高さ1818mm / 製品重量:約652kg 床面積:15.52㎡(4.70坪)
 ハイルーフ 開口寸法:幅3342mm 高さ2118mm / 製品重量:約691kg


GRN-3642S スタンダード 別売オプション(その他はP.160~165)
 ○結露軽減材付屋根 ¥37,800
 ○雨とい Sタイプ ¥14,200 Hタイプ ¥14,500
 ○高基礎仕様 ¥15,000 (P.161 参照)
 ○壁補強セット (13本) ¥14,300
 ハイルーフのみ
 ○後面横セット (価格は1段)
 52 52 52 52
 54 54 54 54

S: ¥24,200
 H: ¥25,400

一般型 **¥475,000**
 豪華地型 **¥507,000**

一般型 **¥517,000**
 豪華地型 **¥549,000**

※設置する敷地によっては、別途シャッター取付工事費が発生する場合があります。P.129 参照



スタンダード 開口寸法:幅3342mm 高さ1818mm / 製品重量:約764kg 床面積:20.96㎡(6.35坪)
 ハイルーフ 開口寸法:幅3342mm 高さ2118mm / 製品重量:約808kg
 ジャンボ 開口寸法:幅3342mm 高さ2418mm / 製品重量:約899kg

GRN-3657S スタンダード 別売オプション(その他はP.160~165)
 ○結露軽減材付屋根 ¥48,200
 ○雨とい Sタイプ ¥14,200 Hタイプ ¥14,500 Jタイプ ¥14,800
 ○高基礎仕様 ¥15,000 (P.161 参照)
 ○壁補強セット (19本) ¥20,900
 ハイルーフのみ
 ○後面横セット (価格は1段)
 52 52 52 52 52
 54 54 54 54 54

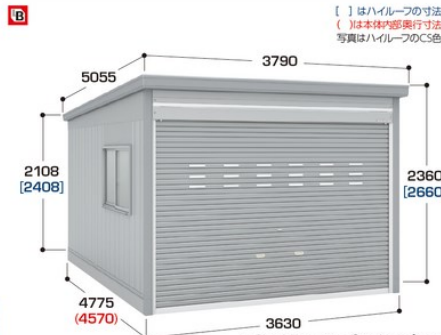
S: ¥24,200
 H: ¥25,400
 J: ¥26,200

一般型 **¥529,000**
 豪華地型 **¥577,000**

一般型 **¥572,000**
 豪華地型 **¥620,000**

一般型 **¥642,000**
 豪華地型 **¥690,000**

※設置する敷地によっては、別途シャッター取付工事費が発生する場合があります。P.129 参照



スタンダード 開口寸法:幅3342mm 高さ1818mm / 製品重量:約692kg 床面積:17.33㎡(5.25坪)
 ハイルーフ 開口寸法:幅3342mm 高さ2118mm / 製品重量:約733kg

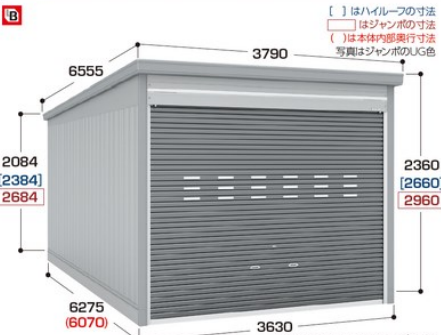
GRN-3647S スタンダード 別売オプション(その他はP.160~165)
 ○結露軽減材付屋根 ¥41,000
 ○雨とい Sタイプ ¥14,200 Hタイプ ¥14,500
 ○高基礎仕様 ¥15,000 (P.161 参照)
 ○壁補強セット (15本) ¥16,500
 ハイルーフのみ
 ○後面横セット (価格は1段)
 52 52 52 52
 54 54 54 54

S: ¥24,200
 H: ¥25,400

一般型 **¥494,000**
 豪華地型 **¥534,000**

一般型 **¥536,000**
 豪華地型 **¥576,000**

※設置する敷地によっては、別途シャッター取付工事費が発生する場合があります。P.129 参照



スタンダード 開口寸法:幅3342mm 高さ1818mm / 製品重量:約790kg 床面積:22.78㎡(6.90坪)
 ハイルーフ 開口寸法:幅3342mm 高さ2118mm / 製品重量:約836kg
 ジャンボ 開口寸法:幅3342mm 高さ2418mm / 製品重量:約930kg

GRN-3662S スタンダード 別売オプション(その他はP.160~165)
 ○結露軽減材付屋根 ¥50,800
 ○雨とい Sタイプ ¥14,200 Hタイプ ¥14,500 Jタイプ ¥14,800
 ○高基礎仕様 ¥15,000 (P.161 参照)
 ○壁補強セット (21本) ¥23,100
 ハイルーフのみ
 ○後面横セット (価格は1段)
 52 52 52 52 52
 54 54 54 54 54

S: ¥24,200
 H: ¥25,400
 J: ¥26,200

一般型 **¥538,000**
 豪華地型 **¥586,000**

一般型 **¥590,000**
 豪華地型 **¥638,000**

一般型 **¥662,000**
 豪華地型 **¥710,000**

※設置する敷地によっては、別途シャッター取付工事費が発生する場合があります。P.129 参照

2台収納タイプ

2 連棟ガレージの選び方

1 サイズを選びましょう!

P.128 の「ガレージサイズの選び方」を参考にサイズ選定を行ってください。
車庫の場合は本体内部奥行や有効開口高さが重要となります。各機種種でご確認ください。

2 シャッターカラーを選びましょう! 標準2色+変注3色



3 オプションを選びましょう! (P.160 ~ 165 参照)

豊富なオプションをご用意しています。本体購入時にオプションもあわせてご検討ください。
本体完成後のオプションの追加は割高となります。

注文型番はこうなります。

例 **GRN-3142HL-2 /UG:**



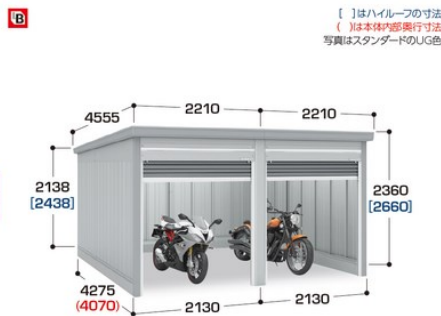
*豪雪地型は強度上車内に豪雪柱が建ちます。(P.129 参照)

間口サイズの異なる2連続型もあります。

「大型車+小型車」や「車庫+倉庫」として便利なタイプです。P.144 ~ 146 を参照ください。

組み合わせタイプの注文型番はこうなります。

例 **GRN-2621・52S /CS:**



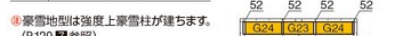
スタンダード 開口寸法: 幅1842mm 高さ1818mm / 製品重量: 約849kg 床面積: 18.21㎡ (5.52坪)
ハイルーフ 開口寸法: 幅1842mm 高さ2118mm / 製品重量: 約891kg

GRN-2142SL-2 スタンダード 別売オプション(その他はP.160~165)

- 一般型 ¥578,000
- 豪雪地型 ¥620,000
- 別売オプション(その他はP.160~165)
- 結露軽減材付屋根 ¥44,600
- 雨とい Sタイプ ¥17,000 Hタイプ ¥17,300
- 間仕切壁 Sタイプ ¥52,500 Hタイプ ¥62,500

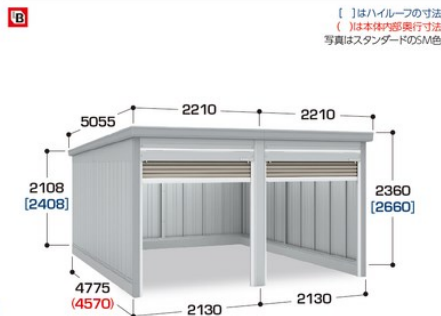
*豪雪地型は豪雪柱が不要になるため ¥10,000 安くになります。

- 高基礎仕様 ¥30,000 (P.161 参照)
- 壁補強セット(12本) ¥13,200
- ハイルーフのみ
- 後面横セット(価格は1段)



S: ¥25,100 H: ¥26,300

④豪雪地型は強度上豪雪柱が建ちます。(P.129 参照)



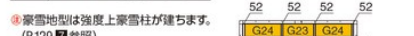
スタンダード 開口寸法: 幅1842mm 高さ1818mm / 製品重量: 約903kg 床面積: 20.34㎡ (6.16坪)
ハイルーフ 開口寸法: 幅1842mm 高さ2118mm / 製品重量: 約946kg

GRN-2147SL-2 スタンダード 別売オプション(その他はP.160~165)

- 一般型 ¥615,000
- 豪雪地型 ¥665,000
- 別売オプション(その他はP.160~165)
- 結露軽減材付屋根 ¥47,800
- 雨とい Sタイプ ¥17,000 Hタイプ ¥17,300
- 間仕切壁 Sタイプ ¥56,600 Hタイプ ¥67,800

*豪雪地型は豪雪柱が不要になるため ¥10,000 安くになります。

- 高基礎仕様 ¥30,000 (P.161 参照)
- 壁補強セット(14本) ¥15,400
- ハイルーフのみ
- 後面横セット(価格は1段)

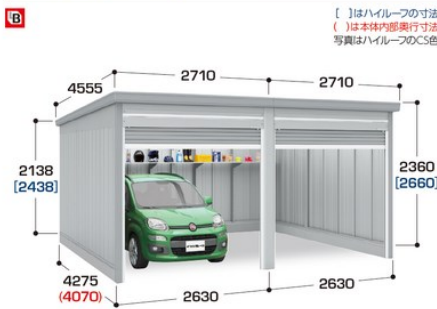


S: ¥25,100 H: ¥26,300

④豪雪地型は強度上豪雪柱が建ちます。(P.129 参照)

2台収納タイプ

カラーは選べる
5色
ご注文の際は色番をご指定ください。



スタンダード 開口寸法: 幅2342mm 高さ1818mm / 製品重量: 約941kg 床面積: 22.49㎡ (6.81坪)
ハイルーフ 開口寸法: 幅2342mm 高さ2118mm / 製品重量: 約986kg

[]はハイルーフの寸法
[]は本体内部奥行寸法
写真はハイルーフのCS色

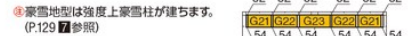
GRN-2642SL-2 スタンダード 別売オプション(その他はP.160~165)

- 一般型 ¥649,000
- 豪雪地型 ¥699,000
- 別売オプション(その他はP.160~165)
- 結露軽減材付屋根 ¥55,000
- 雨とい Sタイプ ¥18,800 Hタイプ ¥19,100
- 間仕切壁 Sタイプ ¥52,500 Hタイプ ¥62,500

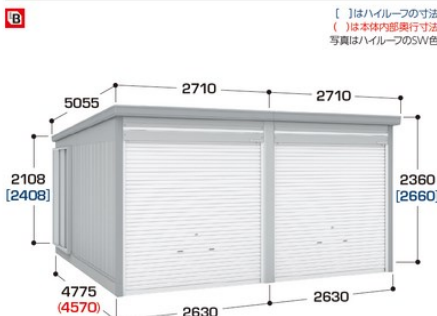
*豪雪地型は豪雪柱が不要になるため ¥10,000 安くになります。

- 高基礎仕様 ¥30,000 (P.161 参照)
- 壁補強セット(14本) ¥15,400
- ハイルーフのみ
- 後面横セット(価格は1段)

④豪雪地型は強度上豪雪柱が建ちます。(P.129 参照)



S: ¥36,900 H: ¥38,700



スタンダード 開口寸法: 幅2342mm 高さ1818mm / 製品重量: 約1000kg 床面積: 25.12㎡ (7.61坪)
ハイルーフ 開口寸法: 幅2342mm 高さ2118mm / 製品重量: 約1047kg

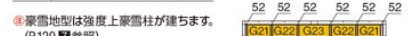
[]はハイルーフの寸法
[]は本体内部奥行寸法
写真はハイルーフのSW色

GRN-2647SL-2 スタンダード 別売オプション(その他はP.160~165)

- 一般型 ¥681,000
- 豪雪地型 ¥741,000
- 別売オプション(その他はP.160~165)
- 結露軽減材付屋根 ¥59,200
- 雨とい Sタイプ ¥18,800 Hタイプ ¥19,100
- 間仕切壁 Sタイプ ¥56,600 Hタイプ ¥67,800

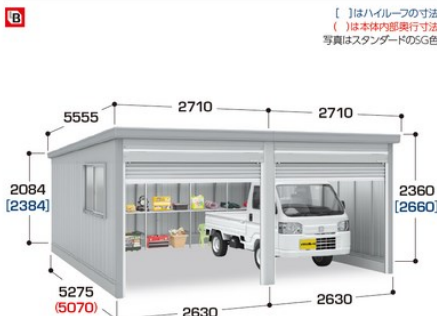
*豪雪地型は豪雪柱が不要になるため ¥10,000 安くになります。

- 高基礎仕様 ¥30,000 (P.161 参照)
- 壁補強セット(16本) ¥17,600
- ハイルーフのみ
- 後面横セット(価格は1段)



S: ¥36,900 H: ¥38,700

④豪雪地型は強度上豪雪柱が建ちます。(P.129 参照)



スタンダード 開口寸法: 幅2342mm 高さ1818mm / 製品重量: 約1060kg 床面積: 27.75㎡ (8.41坪)
ハイルーフ 開口寸法: 幅2342mm 高さ2118mm / 製品重量: 約1110kg


[]はハイルーフの寸法
[]は本体内部奥行寸法
写真はスタンダードのSG色

GRN-2652SL-2 スタンダード 別売オプション(その他はP.160~165)

- 一般型 ¥715,000
- 豪雪地型 ¥785,000
- 別売オプション(その他はP.160~165)
- 結露軽減材付屋根 ¥64,000
- 雨とい Sタイプ ¥18,800 Hタイプ ¥19,100
- 間仕切壁 Sタイプ ¥60,700 Hタイプ ¥73,100

*豪雪地型は豪雪柱が不要になるため ¥10,000 安くになります。

- 高基礎仕様 ¥30,000 (P.161 参照)
- 壁補強セット(18本) ¥19,800
- ハイルーフのみ
- 後面横セット(価格は1段)

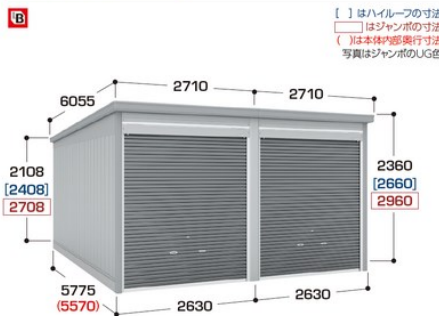


S: ¥36,900 H: ¥38,700

④豪雪地型は強度上豪雪柱が建ちます。(P.129 参照)

*ガラス窓、後面ワイド扉はオプション

2台収納タイプ



スタンダード 開口寸法: 幅2342mm 高さ1818mm / 製品重量: 約1105kg 床面積: 30.38㎡(9.21坪)
 ハイルーフ 開口寸法: 幅2342mm 高さ2118mm / 製品重量: 約1156kg
 ジャンボ 開口寸法: 幅2342mm 高さ2418mm / 製品重量: 約1259kg

GRN-2657SL-2 スタンダード
 一般型 ¥739,000
 豪雪地型 ¥809,000

GRN-2657HL-2 ハイルーフ
 一般型 ¥810,000
 豪雪地型 ¥880,000

GRN-2657JL-2 ジャンボ
 一般型 ¥890,000
 豪雪地型 ¥960,000

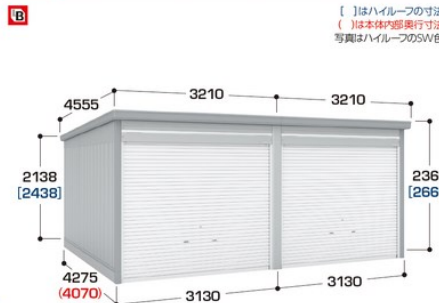
別売オプション(その他はP.160~165)
 ○結露軽減材付屋根 ¥69,600
 ○雨とい Sタイプ ¥18,800 Hタイプ ¥19,100 Jタイプ ¥19,400
 ○間仕切壁 Sタイプ ¥64,900 Hタイプ ¥78,500 Jタイプ ¥92,800
 ※豪雪地型は豪雪柱が必要になるため ¥10,000安くなります。
 ○高基礎仕様 ¥30,000 (P.161 参照)
 ○壁補強セット(20本) ¥22,000
 ハイルーフのみ
 ○後面補セット(価格は1段)
 52 52 52 52 52 52
 G21 G22 G23 G22 G21
 S4 S4 S4 S4 S4 S4
 S: ¥36,900 H: ¥38,700 J: ¥39,900

GRN-2662SL-2 スタンダード
 一般型 ¥758,000
 豪雪地型 ¥828,000

GRN-2662HL-2 ハイルーフ
 一般型 ¥839,000
 豪雪地型 ¥909,000

GRN-2662JL-2 ジャンボ
 一般型 ¥916,000
 豪雪地型 ¥986,000

別売オプション(その他はP.160~165)
 ○結露軽減材付屋根 ¥73,400
 ○雨とい Sタイプ ¥18,800 Hタイプ ¥19,100 Jタイプ ¥19,400
 ○間仕切壁 Sタイプ ¥69,000 Hタイプ ¥83,800 Jタイプ ¥99,300
 ※豪雪地型は豪雪柱が必要になるため ¥10,000安くなります。
 ○高基礎仕様 ¥30,000 (P.161 参照)
 ○壁補強セット(22本) ¥24,200
 ハイルーフのみ
 ○後面補セット(価格は1段)
 52 52 52 52 52 52
 G21 G22 G23 G22 G21
 S4 S4 S4 S4 S4 S4
 S: ¥36,900 H: ¥38,700 J: ¥39,900



スタンダード 開口寸法: 幅2842mm 高さ1818mm / 製品重量: 約1051kg 床面積: 26.76㎡(8.11坪)
 ハイルーフ 開口寸法: 幅2842mm 高さ2118mm / 製品重量: 約1103kg

GRN-3142SL-2 スタンダード
 一般型 ¥720,000
 豪雪地型 ¥778,000

GRN-3142HL-2 ハイルーフ
 一般型 ¥777,000
 豪雪地型 ¥835,000

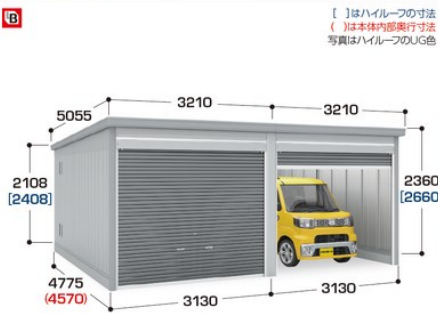
別売オプション(その他はP.160~165)
 ○結露軽減材付屋根 ¥65,200
 ○雨とい Sタイプ ¥20,600 Hタイプ ¥20,900
 ○間仕切壁 Sタイプ ¥52,500 Hタイプ ¥62,500
 ※豪雪地型は豪雪柱が必要になるため ¥10,000安くなります。
 ○高基礎仕様 ¥30,000 (P.161 参照)
 ○壁補強セット(16本) ¥17,600
 ハイルーフのみ
 ○後面補セット(価格は1段)
 52 52 52 52 52 52
 G24 G22 G23 G22 G24
 S4 S4 S4 S4 S4 S4
 S: ¥38,300 H: ¥40,100

カラーは選べる **5色**
 ご注文の際は色番をご指定ください。

標準色: CS クールシルバー, UG アーバンGM

要注色: SW シルキーホワイト, SM ステンメタリック, SG スノーグレー

2台収納タイプ

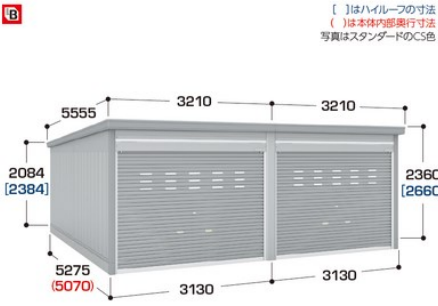


スタンダード 開口寸法: 幅2842mm 高さ1818mm / 製品重量: 約1116kg 床面積: 29.89㎡(9.06坪)
 ハイルーフ 開口寸法: 幅2842mm 高さ2118mm / 製品重量: 約1169kg

GRN-3147SL-2 スタンダード
 一般型 ¥753,000
 豪雪地型 ¥823,000

GRN-3147HL-2 ハイルーフ
 一般型 ¥814,000
 豪雪地型 ¥884,000

別売オプション(その他はP.160~165)
 ○結露軽減材付屋根 ¥70,600
 ○雨とい Sタイプ ¥20,600 Hタイプ ¥20,900
 ○間仕切壁 Sタイプ ¥56,600 Hタイプ ¥67,800
 ※豪雪地型は豪雪柱が必要になるため ¥10,000安くなります。
 ○高基礎仕様 ¥30,000 (P.161 参照)
 ○壁補強セット(18本) ¥19,800
 ハイルーフのみ
 ○後面補セット(価格は1段)
 52 52 52 52 52 52
 G24 G22 G23 G22 G24
 S4 S4 S4 S4 S4 S4
 S: ¥38,300 H: ¥40,100

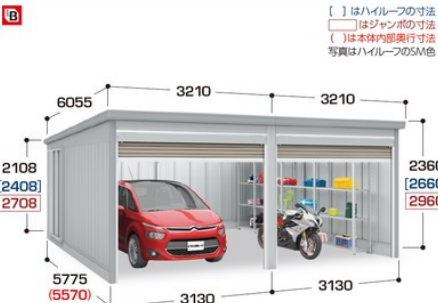


スタンダード 開口寸法: 幅2842mm 高さ1818mm / 製品重量: 約1182kg 床面積: 33.02㎡(10.01坪)
 ハイルーフ 開口寸法: 幅2842mm 高さ2118mm / 製品重量: 約1237kg

GRN-3152SL-2 スタンダード
 一般型 ¥781,000
 豪雪地型 ¥863,000

GRN-3152HL-2 ハイルーフ
 一般型 ¥842,000
 豪雪地型 ¥924,000

別売オプション(その他はP.160~165)
 ○結露軽減材付屋根 ¥76,400
 ○雨とい Sタイプ ¥20,600 Hタイプ ¥20,900
 ○間仕切壁 Sタイプ ¥60,700 Hタイプ ¥73,100
 ※豪雪地型は豪雪柱が必要になるため ¥10,000安くなります。
 ○高基礎仕様 ¥30,000 (P.161 参照)
 ○壁補強セット(20本) ¥22,000
 ハイルーフのみ
 ○後面補セット(価格は1段)
 52 52 52 52 52 52
 G24 G22 G23 G22 G24
 S4 S4 S4 S4 S4 S4
 S: ¥38,300 H: ¥40,100



スタンダード 開口寸法: 幅2842mm 高さ1818mm / 製品重量: 約1229kg 床面積: 36.15㎡(10.96坪)
 ハイルーフ 開口寸法: 幅2842mm 高さ2118mm / 製品重量: 約1286kg
 ジャンボ 開口寸法: 幅2842mm 高さ2418mm / 製品重量: 約1398kg

GRN-3157SL-2 スタンダード
 一般型 ¥803,000
 豪雪地型 ¥885,000

GRN-3157HL-2 ハイルーフ
 一般型 ¥864,000
 豪雪地型 ¥946,000

GRN-3157JL-2 ジャンボ
 一般型 ¥952,000
 豪雪地型 ¥1,034,000

別売オプション(その他はP.160~165)
 ○結露軽減材付屋根 ¥83,000
 ○雨とい Sタイプ ¥20,600 Hタイプ ¥20,900 Jタイプ ¥21,200
 ○間仕切壁 Sタイプ ¥64,900 Hタイプ ¥78,500 Jタイプ ¥92,800
 ※豪雪地型は豪雪柱が必要になるため ¥10,000安くなります。
 ○高基礎仕様 ¥30,000 (P.161 参照)
 ○壁補強セット(22本) ¥24,200
 ハイルーフのみ
 ○後面補セット(価格は1段)
 52 52 52 52 52 52
 G24 G22 G23 G22 G24
 S4 S4 S4 S4 S4 S4
 S: ¥38,300 H: ¥40,100 J: ¥41,300

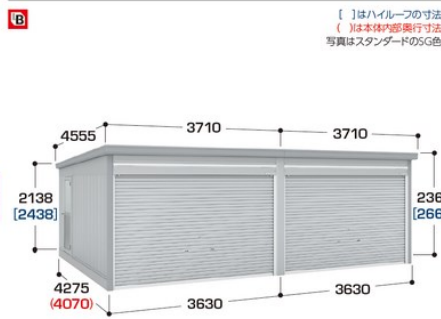
※価格は全て税抜価格です。
 ※運賃・組立費・基礎工事費・コンクリート工事費・転倒防止工事費は別途です。

※壁造り、物品棚はオプション
 ※一般型は積雪1200N/m²(120kg/m²)に耐え、豪雪地型は積雪4500N/m²(450kg/m²)に耐えます。(安全のため一般型は0.6m以上、豪雪地型は1.5m以上積もらないように、雪下ろしをしてください。)
 ※製品重量は一般型積雪材重量を表示してあります。

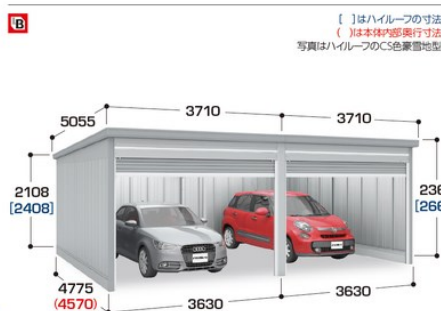
2台収納タイプ



※側面ワイド棚はオプション
スタンダード 開口寸法:幅2842mm 高さ1818mm / 製品重量:約1270kg 床面積: 39.28㎡ (11.90坪)
ハイルーフ 開口寸法:幅2842mm 高さ2118mm / 製品重量:約1328kg
ジャンボ 開口寸法:幅2842mm 高さ2418mm / 製品重量:約1445kg



※横ドアはオプション
スタンダード 開口寸法:幅3342mm 高さ1818mm / 製品重量:約1183kg 床面積: 31.04㎡ (9.41坪)
ハイルーフ 開口寸法:幅3342mm 高さ2118mm / 製品重量:約1242kg



※前面扉、ガラス窓はオプション
スタンダード 開口寸法:幅3342mm 高さ1818mm / 製品重量:約1253kg 床面積: 34.67㎡ (10.51坪)
ハイルーフ 開口寸法:幅3342mm 高さ2118mm / 製品重量:約1314kg

GRN-3162SL-2 **スタンダード** 別売オプション(その他はP.160~165)
 ○結露軽減材付屋根 ¥87,400
 ○雨どい Sタイプ ¥20,600 Hタイプ ¥20,900 Jタイプ ¥21,200
 ○間仕切壁 Sタイプ ¥69,000 Hタイプ ¥83,800 Jタイプ ¥99,300
 ※豪雪地型は豪雪柱が必要になるため ¥10,000安くなります。
 ○高基礎仕様 ¥30,000 (P.161 参照)
 ○壁補強セット(24本) ¥26,400
ハイルーフのみ
 ○後面棚セット(価格は1段)
 52 52 52 52 52 52
 G24 G25 G23 G25 G24
 S: ¥38,300 H: ¥40,100 J: ¥41,300
 ○豪雪地型は強度上豪雪柱が建ちます。(P.129 参照)

GRN-3162HL-2 **ハイルーフ** 別売オプション(その他はP.160~165)
 ○結露軽減材付屋根 ¥87,500
 ○雨どい Sタイプ ¥22,400 Hタイプ ¥22,700
 ○間仕切壁 Sタイプ ¥52,500 Hタイプ ¥62,500
 ※豪雪地型は豪雪柱が必要になるため ¥10,000安くなります。
 ○高基礎仕様 ¥30,000 (P.161 参照)
 ○壁補強セット(18本) ¥19,800
ハイルーフのみ
 ○後面棚セット(価格は1段)
 52 52 52 52 52 52
 G24 G25 G23 G25 G24
 S: ¥39,900 H: ¥41,700
 ○豪雪地型は強度上豪雪柱が建ちます。(P.129 参照)

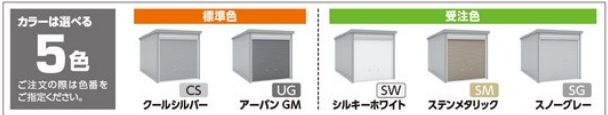
GRN-3162JL-2 **ジャンボ** 別売オプション(その他はP.160~165)
 ○結露軽減材付屋根 ¥87,800
 ○雨どい Sタイプ ¥22,400 Hタイプ ¥22,700
 ○間仕切壁 Sタイプ ¥56,600 Hタイプ ¥67,800
 ※豪雪地型は豪雪柱が必要になるため ¥10,000安くなります。
 ○高基礎仕様 ¥30,000 (P.161 参照)
 ○壁補強セット(20本) ¥22,000
ハイルーフのみ
 ○後面棚セット(価格は1段)
 52 52 52 52 52 52
 G24 G25 G23 G25 G24
 S: ¥39,900 H: ¥41,700
 ○豪雪地型は強度上豪雪柱が建ちます。(P.129 参照)

GRN-3642SL-2 **スタンダード** 別売オプション(その他はP.160~165)
 ○結露軽減材付屋根 ¥75,600
 ○雨どい Sタイプ ¥22,400 Hタイプ ¥22,700
 ○間仕切壁 Sタイプ ¥52,500 Hタイプ ¥62,500
 ※豪雪地型は豪雪柱が必要になるため ¥10,000安くなります。
 ○高基礎仕様 ¥30,000 (P.161 参照)
 ○壁補強セット(18本) ¥19,800
ハイルーフのみ
 ○後面棚セット(価格は1段)
 52 52 52 52 52 52
 G24 G25 G23 G25 G24
 S: ¥39,900 H: ¥41,700
 ○豪雪地型は強度上豪雪柱が建ちます。(P.129 参照)


GRN-3642HL-2 **ハイルーフ** 別売オプション(その他はP.160~165)
 ○結露軽減材付屋根 ¥82,000
 ○雨どい Sタイプ ¥22,400 Hタイプ ¥22,700
 ○間仕切壁 Sタイプ ¥67,800 Hタイプ ¥83,800
 ※豪雪地型は豪雪柱が必要になるため ¥10,000安くなります。
 ○高基礎仕様 ¥30,000 (P.161 参照)
 ○壁補強セット(20本) ¥22,000
ハイルーフのみ
 ○後面棚セット(価格は1段)
 52 52 52 52 52 52
 G24 G25 G23 G25 G24
 S: ¥39,900 H: ¥41,700
 ○豪雪地型は強度上豪雪柱が建ちます。(P.129 参照)

GRN-3647SL-2 **スタンダード** 別売オプション(その他はP.160~165)
 ○結露軽減材付屋根 ¥82,000
 ○雨どい Sタイプ ¥22,400 Hタイプ ¥22,700
 ○間仕切壁 Sタイプ ¥67,800 Hタイプ ¥83,800
 ※豪雪地型は豪雪柱が必要になるため ¥10,000安くなります。
 ○高基礎仕様 ¥30,000 (P.161 参照)
 ○壁補強セット(20本) ¥22,000
ハイルーフのみ
 ○後面棚セット(価格は1段)
 52 52 52 52 52 52
 G24 G25 G23 G25 G24
 S: ¥39,900 H: ¥41,700
 ○豪雪地型は強度上豪雪柱が建ちます。(P.129 参照)

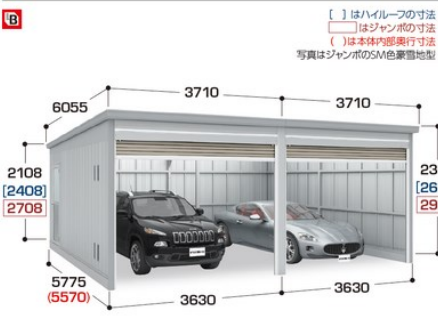
GRN-3647HL-2 **ハイルーフ** 別売オプション(その他はP.160~165)
 ○結露軽減材付屋根 ¥101,600
 ○雨どい Sタイプ ¥22,400 Hタイプ ¥22,700
 ○間仕切壁 Sタイプ ¥69,000 Hタイプ ¥83,800 Jタイプ ¥99,300
 ※豪雪地型は豪雪柱が必要になるため ¥10,000安くなります。
 ○高基礎仕様 ¥30,000 (P.161 参照)
 ○壁補強セット(26本) ¥28,600
ハイルーフのみ
 ○後面棚セット(価格は1段)
 52 52 52 52 52 52
 G24 G25 G23 G25 G24
 S: ¥39,900 H: ¥41,700 J: ¥42,900
 ○豪雪地型は強度上豪雪柱が建ちます。(P.129 参照)



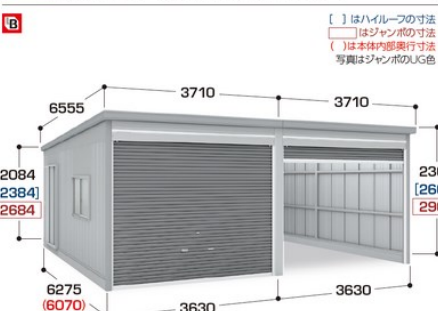
2台収納タイプ



※ガラス窓、後面棚はオプション
スタンダード 開口寸法:幅3342mm 高さ1818mm / 製品重量:約1324kg 床面積: 38.30㎡ (11.61坪)
ハイルーフ 開口寸法:幅3342mm 高さ2118mm / 製品重量:約1387kg



※横ドア、通気パネルはオプション
スタンダード 開口寸法:幅3342mm 高さ1818mm / 製品重量:約1374kg 床面積: 41.93㎡ (12.71坪)
ハイルーフ 開口寸法:幅3342mm 高さ2118mm / 製品重量:約1439kg
ジャンボ 開口寸法:幅3342mm 高さ2418mm / 製品重量:約1562kg



※前面扉、ガラス窓はオプション
スタンダード 開口寸法:幅3342mm 高さ1818mm / 製品重量:約1416kg 床面積: 45.56㎡ (13.81坪)
ハイルーフ 開口寸法:幅3342mm 高さ2118mm / 製品重量:約1483kg
ジャンボ 開口寸法:幅3342mm 高さ2418mm / 製品重量:約1609kg

※一般型は積雪1200N/m²(120kg/m²)に耐え、豪雪地型は積雪4500N/m²(450kg/m²)に耐えます。(安全のため一般型は0.6m以上、豪雪地型は1.5m以上積もらないように、雪下ろしをしてください。)
 ※製品重量は一般型鋼材重量を表示してあります。

GRN-3652SL-2 **スタンダード** 別売オプション(その他はP.160~165)
 ○結露軽減材付屋根 ¥88,800
 ○雨どい Sタイプ ¥22,400 Hタイプ ¥22,700
 ○間仕切壁 Sタイプ ¥60,700 Hタイプ ¥73,100
 ※豪雪地型は豪雪柱が必要になるため ¥10,000安くなります。
 ○高基礎仕様 ¥30,000 (P.161 参照)
 ○壁補強セット(22本) ¥24,200
ハイルーフのみ
 ○後面棚セット(価格は1段)
 52 52 52 52 52 52
 G24 G25 G23 G25 G24
 S: ¥39,900 H: ¥41,700
 ○豪雪地型は強度上豪雪柱が建ちます。(P.129 参照)

GRN-3652HL-2 **ハイルーフ** 別売オプション(その他はP.160~165)
 ○結露軽減材付屋根 ¥96,400
 ○雨どい Sタイプ ¥22,400 Hタイプ ¥22,700
 ○間仕切壁 Sタイプ ¥64,900 Hタイプ ¥78,500 Jタイプ ¥92,800
 ※豪雪地型は豪雪柱が必要になるため ¥10,000安くなります。
 ○高基礎仕様 ¥30,000 (P.161 参照)
 ○壁補強セット(24本) ¥26,400
ハイルーフのみ
 ○後面棚セット(価格は1段)
 52 52 52 52 52 52
 G24 G25 G23 G25 G24
 S: ¥39,900 H: ¥41,700 J: ¥42,900
 ○豪雪地型は強度上豪雪柱が建ちます。(P.129 参照)

GRN-3657SL-2 **スタンダード** 別売オプション(その他はP.160~165)
 ○結露軽減材付屋根 ¥96,400
 ○雨どい Sタイプ ¥22,400 Hタイプ ¥22,700
 ○間仕切壁 Sタイプ ¥64,900 Hタイプ ¥78,500 Jタイプ ¥92,800
 ※豪雪地型は豪雪柱が必要になるため ¥10,000安くなります。
 ○高基礎仕様 ¥30,000 (P.161 参照)
 ○壁補強セット(24本) ¥26,400
ハイルーフのみ
 ○後面棚セット(価格は1段)
 52 52 52 52 52 52
 G24 G25 G23 G25 G24
 S: ¥39,900 H: ¥41,700 J: ¥42,900
 ○豪雪地型は強度上豪雪柱が建ちます。(P.129 参照)

GRN-3657HL-2 **ハイルーフ** 別売オプション(その他はP.160~165)
 ○結露軽減材付屋根 ¥96,400
 ○雨どい Sタイプ ¥22,400 Hタイプ ¥22,700
 ○間仕切壁 Sタイプ ¥64,900 Hタイプ ¥78,500 Jタイプ ¥92,800
 ※豪雪地型は豪雪柱が必要になるため ¥10,000安くなります。
 ○高基礎仕様 ¥30,000 (P.161 参照)
 ○壁補強セット(24本) ¥26,400
ハイルーフのみ
 ○後面棚セット(価格は1段)
 52 52 52 52 52 52
 G24 G25 G23 G25 G24
 S: ¥39,900 H: ¥41,700 J: ¥42,900
 ○豪雪地型は強度上豪雪柱が建ちます。(P.129 参照)

GRN-3657JL-2 **ジャンボ** 別売オプション(その他はP.160~165)
 ○結露軽減材付屋根 ¥96,400
 ○雨どい Sタイプ ¥22,400 Hタイプ ¥22,700
 ○間仕切壁 Sタイプ ¥64,900 Hタイプ ¥78,500 Jタイプ ¥92,800
 ※豪雪地型は豪雪柱が必要になるため ¥10,000安くなります。
 ○高基礎仕様 ¥30,000 (P.161 参照)
 ○壁補強セット(26本) ¥28,600
ハイルーフのみ
 ○後面棚セット(価格は1段)
 52 52 52 52 52 52
 G24 G25 G23 G25 G24
 S: ¥39,900 H: ¥41,700 J: ¥42,900
 ○豪雪地型は強度上豪雪柱が建ちます。(P.129 参照)

GRN-3662SL-2 **スタンダード** 別売オプション(その他はP.160~165)
 ○結露軽減材付屋根 ¥101,600
 ○雨どい Sタイプ ¥22,400 Hタイプ ¥22,700
 ○間仕切壁 Sタイプ ¥69,000 Hタイプ ¥83,800 Jタイプ ¥99,300
 ※豪雪地型は豪雪柱が必要になるため ¥10,000安くなります。
 ○高基礎仕様 ¥30,000 (P.161 参照)
 ○壁補強セット(26本) ¥28,600
ハイルーフのみ
 ○後面棚セット(価格は1段)
 52 52 52 52 52 52
 G24 G25 G23 G25 G24
 S: ¥39,900 H: ¥41,700 J: ¥42,900
 ○豪雪地型は強度上豪雪柱が建ちます。(P.129 参照)

GRN-3662HL-2 **ハイルーフ** 別売オプション(その他はP.160~165)
 ○結露軽減材付屋根 ¥101,600
 ○雨どい Sタイプ ¥22,400 Hタイプ ¥22,700
 ○間仕切壁 Sタイプ ¥69,000 Hタイプ ¥83,800 Jタイプ ¥99,300
 ※豪雪地型は豪雪柱が必要になるため ¥10,000安くなります。
 ○高基礎仕様 ¥30,000 (P.161 参照)
 ○壁補強セット(26本) ¥28,600
ハイルーフのみ
 ○後面棚セット(価格は1段)
 52 52 52 52 52 52
 G24 G25 G23 G25 G24
 S: ¥39,900 H: ¥41,700 J: ¥42,900
 ○豪雪地型は強度上豪雪柱が建ちます。(P.129 参照)

GRN-3662JL-2 **ジャンボ** 別売オプション(その他はP.160~165)
 ○結露軽減材付屋根 ¥101,600
 ○雨どい Sタイプ ¥22,400 Hタイプ ¥22,700
 ○間仕切壁 Sタイプ ¥69,000 Hタイプ ¥83,800 Jタイプ ¥99,300
 ※豪雪地型は豪雪柱が必要になるため ¥10,000安くなります。
 ○高基礎仕様 ¥30,000 (P.161 参照)
 ○壁補強セット(26本) ¥28,600
ハイルーフのみ
 ○後面棚セット(価格は1段)
 52 52 52 52 52 52
 G24 G25 G23 G25 G24
 S: ¥39,900 H: ¥41,700 J: ¥42,900
 ○豪雪地型は強度上豪雪柱が建ちます。(P.129 参照)

間口サイズの違う2連棟のことで... ※現地での組み替えはできません。



GRN-2621・52S/UG... GRN-2126・52S/UG

カラーは選べる 5色



GRN-2621・52S and GRN-2621・52H specifications, including dimensions, prices, and options.

GRN-2621・52S and GRN-2621・52H specifications, including dimensions, prices, and options.

GRN-3126・57S and GRN-3126・57H specifications, including dimensions, prices, and options.

GRN-3126・57S and GRN-3126・57J specifications, including dimensions, prices, and options.

GRN-3121・52S and GRN-3121・52H specifications, including dimensions, prices, and options.

GRN-3121・52S and GRN-3121・52H specifications, including dimensions, prices, and options.

GRN-3126・62S and GRN-3126・62H specifications, including dimensions, prices, and options.

GRN-3126・62S and GRN-3126・62J specifications, including dimensions, prices, and options.

GRN-3126・52S and GRN-3126・52H specifications, including dimensions, prices, and options.

GRN-3126・52S and GRN-3126・52H specifications, including dimensions, prices, and options.

GRN-3626・57S and GRN-3626・57H specifications, including dimensions, prices, and options.

GRN-3626・57S and GRN-3626・57J specifications, including dimensions, prices, and options.

3台以上収納タイプ



スタンダード 開口寸法: 幅1842mm 高さ1818mm / 追加棟製品重量: 約386kg
ハイルーフ 開口寸法: 幅1842mm 高さ2118mm / 追加棟製品重量: 約397kg

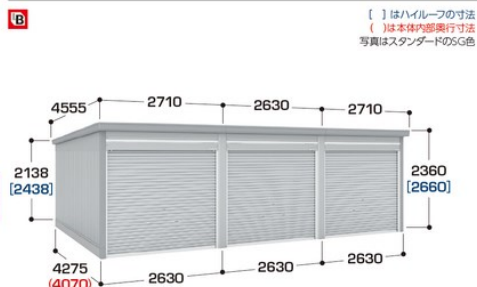
【 】はハイルーフの寸法
()は本体内部奥行寸法
写真はスタンダードの5W色

Table with 3 columns: Model (GRN-2147SL), Type (Basic/Additional), and Price (General/Snow).

Table with 3 columns: Model (GRN-2147HL), Type (Basic/Additional), and Price (General/Snow).

※豪雪地型は強度上豪雪柱が建ちます。(P.129 参照) また、連棟数に応じて間仕切壁・耐力壁の取付けが必要になります。(P.147 参照)

- 別売オプション(その他はP.160~165)
結露軽減材付屋根(1棟分) ¥23,900
雨といはP.160 参照
間仕切壁(1ヶ所) Sタイプ ¥56,600 / Hタイプ ¥67,800
※豪雪地型は豪雪柱が不要になるため ¥10,000 安くになります。
耐力壁(1ヶ所) Sタイプ ¥21,400 / Hタイプ ¥23,200
※一般型は上記価格より ¥10,000 高くなります。
高基礎仕様(1棟分) ¥15,000 × 連棟数 (P.161 参照)
壁補強セット(連棟数×2+10) 本× ¥1,100 ハイルーフのみ
棚板関係はP.164, 165 参照



スタンダード 開口寸法: 幅2342mm 高さ1818mm / 追加棟製品重量: 約409kg
ハイルーフ 開口寸法: 幅2342mm 高さ2118mm / 追加棟製品重量: 約423kg

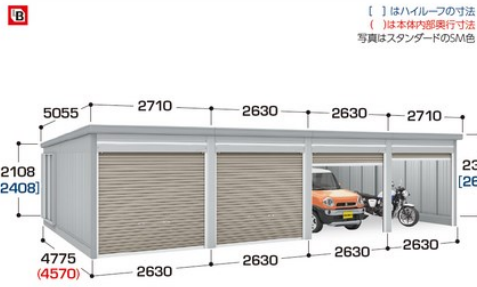
【 】はハイルーフの寸法
()は本体内部奥行寸法
写真はスタンダードの5G色

Table with 3 columns: Model (GRN-2642SL), Type (Basic/Additional), and Price (General/Snow).

Table with 3 columns: Model (GRN-2642HL), Type (Basic/Additional), and Price (General/Snow).

※豪雪地型は強度上豪雪柱が建ちます。(P.129 参照) また、連棟数に応じて間仕切壁・耐力壁の取付けが必要になります。(P.147 参照)

- 別売オプション(その他はP.160~165)
結露軽減材付屋根(1棟分) ¥27,500
雨といはP.160 参照
間仕切壁(1ヶ所) Sタイプ ¥52,500 / Hタイプ ¥62,500
※豪雪地型は豪雪柱が不要になるため ¥10,000 安くになります。
耐力壁(1ヶ所) Sタイプ ¥12,100 / Hタイプ ¥12,800
※一般型は上記価格より ¥10,000 高くなります。
高基礎仕様(1棟分) ¥15,000 × 連棟数 (P.161 参照)
壁補強セット(連棟数×3+8) 本× ¥1,100 ハイルーフのみ
棚板関係はP.164, 165 参照



スタンダード 開口寸法: 幅2342mm 高さ1818mm / 追加棟製品重量: 約434kg
ハイルーフ 開口寸法: 幅2342mm 高さ2118mm / 追加棟製品重量: 約448kg

【 】はハイルーフの寸法
()は本体内部奥行寸法
写真はスタンダードの5M色

Table with 3 columns: Model (GRN-2647SL), Type (Basic/Additional), and Price (General/Snow).

Table with 3 columns: Model (GRN-2647HL), Type (Basic/Additional), and Price (General/Snow).

※豪雪地型は強度上豪雪柱が建ちます。(P.129 参照) また、連棟数に応じて間仕切壁・耐力壁の取付けが必要になります。(P.147 参照)

- 別売オプション(その他はP.160~165)
結露軽減材付屋根(1棟分) ¥29,600
雨といはP.160 参照
間仕切壁(1ヶ所) Sタイプ ¥56,600 / Hタイプ ¥67,800
※豪雪地型は豪雪柱が不要になるため ¥10,000 安くになります。
耐力壁(1ヶ所) Sタイプ ¥21,400 / Hタイプ ¥23,200
※一般型は上記価格より ¥10,000 高くなります。
高基礎仕様(1棟分) ¥15,000 × 連棟数 (P.161 参照)
壁補強セット(連棟数×3+10) 本× ¥1,100 ハイルーフのみ
棚板関係はP.164, 165 参照

カラーは選べる 5色
ご注文の際は色番をご指定ください。

標準色: CS クールシルバー, UG アーバンGM
要注色: SW シルキーホワイト, SM ステンメタリック, SG スノーグレー

3台以上収納タイプ



スタンダード 開口寸法: 幅2342mm 高さ1818mm / 追加棟製品重量: 約460kg
ハイルーフ 開口寸法: 幅2342mm 高さ2118mm / 追加棟製品重量: 約474kg

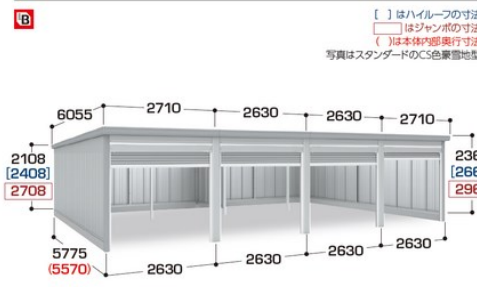
【 】はハイルーフの寸法
()は本体内部奥行寸法
写真はハイルーフのUG色

Table with 3 columns: Model (GRN-2652SL), Type (Basic/Additional), and Price (General/Snow).

Table with 3 columns: Model (GRN-2652HL), Type (Basic/Additional), and Price (General/Snow).

※豪雪地型は強度上豪雪柱が建ちます。(P.129 参照) また、連棟数に応じて間仕切壁・耐力壁の取付けが必要になります。(P.147 参照)

- 別売オプション(その他はP.160~165)
結露軽減材付屋根(1棟分) ¥32,000
雨といはP.160 参照
間仕切壁(1ヶ所) Sタイプ ¥60,700 / Hタイプ ¥73,100
※豪雪地型は豪雪柱が不要になるため ¥10,000 安くになります。
耐力壁(1ヶ所) Sタイプ ¥28,600 / Hタイプ ¥31,100
※一般型は上記価格より ¥10,000 高くなります。
高基礎仕様(1棟分) ¥15,000 × 連棟数 (P.161 参照)
壁補強セット(連棟数×3+12) 本× ¥1,100 ハイルーフのみ
棚板関係はP.164, 165 参照



スタンダード 開口寸法: 幅2342mm 高さ1818mm / 追加棟製品重量: 約476kg
ハイルーフ 開口寸法: 幅2342mm 高さ2118mm / 追加棟製品重量: 約489kg
シャボン 開口寸法: 幅2342mm 高さ2418mm / 追加棟製品重量: 約511kg

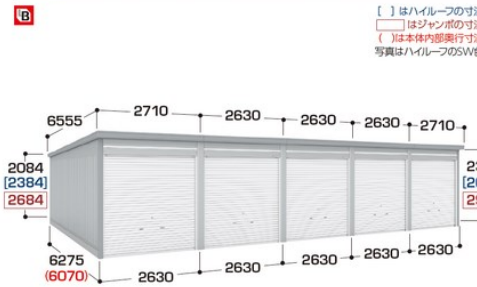
【 】はハイルーフの寸法
()はシャボンの寸法
()は本体内部奥行寸法
写真はスタンダードのCS色豪雪地型

Table with 3 columns: Model (GRN-2657SL), Type (Basic/Additional), and Price (General/Snow).

Table with 3 columns: Model (GRN-2657HL), Type (Basic/Additional), and Price (General/Snow).

※豪雪地型は強度上豪雪柱が建ちます。(P.129 参照) また、連棟数に応じて間仕切壁・耐力壁の取付けが必要になります。(P.147 参照)

- 別売オプション(その他はP.160~165)
結露軽減材付屋根(1棟分) ¥34,800
雨といはP.160 参照
間仕切壁(1ヶ所) Sタイプ ¥64,900 / Hタイプ ¥78,500 / Jタイプ ¥92,800
※豪雪地型は豪雪柱が不要になるため ¥10,000 安くになります。
耐力壁(1ヶ所) Sタイプ ¥28,600 / Hタイプ ¥31,100 / Jタイプ ¥34,700
※一般型は上記価格より ¥10,000 高くなります。
高基礎仕様(1棟分) ¥15,000 × 連棟数 (P.161 参照)
壁補強セット(連棟数×3+14) 本× ¥1,100 ハイルーフのみ
棚板関係はP.164, 165 参照



スタンダード 開口寸法: 幅2342mm 高さ1818mm / 追加棟製品重量: 約490kg
ハイルーフ 開口寸法: 幅2342mm 高さ2118mm / 追加棟製品重量: 約504kg
シャボン 開口寸法: 幅2342mm 高さ2418mm / 追加棟製品重量: 約525kg

【 】はハイルーフの寸法
()はシャボンの寸法
()は本体内部奥行寸法
写真はハイルーフの5V色

Table with 3 columns: Model (GRN-2662SL), Type (Basic/Additional), and Price (General/Snow).

Table with 3 columns: Model (GRN-2662HL), Type (Basic/Additional), and Price (General/Snow).

※豪雪地型は強度上豪雪柱が建ちます。(P.129 参照) また、連棟数に応じて間仕切壁・耐力壁の取付けが必要になります。(P.147 参照)

- 別売オプション(その他はP.160~165)
結露軽減材付屋根(1棟分) ¥36,700
雨といはP.160 参照
間仕切壁(1ヶ所) Sタイプ ¥69,000 / Hタイプ ¥83,600 / Jタイプ ¥99,300
※豪雪地型は豪雪柱が不要になるため ¥10,000 安くになります。
耐力壁(1ヶ所) Sタイプ ¥34,400 / Hタイプ ¥37,400 / Jタイプ ¥41,900
※一般型は上記価格より ¥10,000 高くなります。
高基礎仕様(1棟分) ¥15,000 × 連棟数 (P.161 参照)
壁補強セット(連棟数×3+16) 本× ¥1,100 ハイルーフのみ
棚板関係はP.164, 165 参照

3台以上収納タイプ

【 】はハイルーフの寸法
〔 〕は本体内部奥行寸法
写真はハイルーフのCS色豪雪地型

※小窓、窓架パネルはオプション

スタンダード	開口寸法: 幅2842mm 高さ1818mm / 追加棟製品重量: 約465kg	床面積: 13.38㎡(4.05坪)×連続数
ハイルーフ	開口寸法: 幅2842mm 高さ2118mm / 追加棟製品重量: 約481kg	

GRN-3142SL	基本棟 (1棟目)	追加棟 (2棟目以降)
	一般型	¥411,000
豪雪地型	基本棟 (1棟目)	追加棟 (2棟目以降)
	一般型	¥435,000
GRN-3142HL	基本棟 (1棟目)	追加棟 (2棟目以降)
	一般型	¥456,000
豪雪地型	基本棟 (1棟目)	追加棟 (2棟目以降)
	一般型	¥480,000

④豪雪地型は強度上豪雪柱が建ちます。(P.129 参照) また、連続数に応じて間仕切壁・耐力壁の取付けが必要になります。(P.147 参照)

別売オプション(その他はP.160~165)

- 結露軽減材付屋根(1棟分) ¥32,600
- 雨どいはP.160 参照
- 間仕切壁(1ヶ所) Sタイプ ¥52,500 / Hタイプ ¥62,500
- ※豪雪地型は豪雪柱が不要になるため ¥10,000 安くになります。
- 耐力壁(1ヶ所) Sタイプ ¥12,100 / Hタイプ ¥12,800
- ※一般型は上記価格より ¥10,000 高くなります。
- 高基礎仕様(1棟分) ¥15,000 × 連続数 (P.161 参照)
- 壁補強セット(連続数×4+8)本× ¥1,100 / ハイルーフのみ
- 棚板関係はP.164, 165 参照

【 】はハイルーフの寸法
〔 〕は本体内部奥行寸法
写真はハイルーフのSM色

スタンダード 開口寸法: 幅2842mm 高さ1818mm / 追加棟製品重量: 約492kg
床面積: 14.95㎡(4.53坪)×連続数

ハイルーフ 開口寸法: 幅2842mm 高さ2118mm / 追加棟製品重量: 約509kg

GRN-3147SL	基本棟 (1棟目)	追加棟 (2棟目以降)
	一般型	¥430,000
豪雪地型	基本棟 (1棟目)	追加棟 (2棟目以降)
	一般型	¥460,000
GRN-3147HL	基本棟 (1棟目)	追加棟 (2棟目以降)
	一般型	¥474,000
豪雪地型	基本棟 (1棟目)	追加棟 (2棟目以降)
	一般型	¥504,000

④豪雪地型は強度上豪雪柱が建ちます。(P.129 参照) また、連続数に応じて間仕切壁・耐力壁の取付けが必要になります。(P.147 参照)

別売オプション(その他はP.160~165)

- 結露軽減材付屋根(1棟分) ¥35,300
- 雨どいはP.160 参照
- 間仕切壁(1ヶ所) Sタイプ ¥56,600 / Hタイプ ¥67,800
- ※豪雪地型は豪雪柱が不要になるため ¥10,000 安くになります。
- 耐力壁(1ヶ所) Sタイプ ¥21,400 / Hタイプ ¥23,200
- ※一般型は上記価格より ¥10,000 高くなります。
- 高基礎仕様(1棟分) ¥15,000 × 連続数 (P.161 参照)
- 壁補強セット(連続数×4+10)本× ¥1,100 / ハイルーフのみ
- 棚板関係はP.164, 165 参照

【 】はハイルーフの寸法
〔 〕は本体内部奥行寸法
写真はハイルーフのSG色

※壁面厚、側面サイド幅はオプション

スタンダード	開口寸法: 幅2842mm 高さ1818mm / 追加棟製品重量: 約521kg	床面積: 16.51㎡(5.00坪)×連続数
ハイルーフ	開口寸法: 幅2842mm 高さ2118mm / 追加棟製品重量: 約537kg	

GRN-3152SL	基本棟 (1棟目)	追加棟 (2棟目以降)
	一般型	¥448,000
豪雪地型	基本棟 (1棟目)	追加棟 (2棟目以降)
	一般型	¥484,000
GRN-3152HL	基本棟 (1棟目)	追加棟 (2棟目以降)
	一般型	¥491,000
豪雪地型	基本棟 (1棟目)	追加棟 (2棟目以降)
	一般型	¥527,000

④豪雪地型は強度上豪雪柱が建ちます。(P.129 参照) また、連続数に応じて間仕切壁・耐力壁の取付けが必要になります。(P.147 参照)

別売オプション(その他はP.160~165)

- 結露軽減材付屋根(1棟分) ¥38,200
- 雨どいはP.160 参照
- 間仕切壁(1ヶ所) Sタイプ ¥60,700 / Hタイプ ¥73,100
- ※豪雪地型は豪雪柱が不要になるため ¥10,000 安くになります。
- 耐力壁(1ヶ所) Sタイプ ¥28,600 / Hタイプ ¥31,100
- ※一般型は上記価格より ¥10,000 高くなります。
- 高基礎仕様(1棟分) ¥15,000 × 連続数 (P.161 参照)
- 壁補強セット(連続数×4+12)本× ¥1,100 / ハイルーフのみ
- 棚板関係はP.164, 165 参照

カラーは選べる
5色
ご注文の際は色番をご指定ください。

標準色		雙注色		
CS	UG	SW	SM	SG
クールシルバー	アーバンGM	シルキーホワイト	ステンメタリック	スノーグレー

3台以上収納タイプ

【 】はハイルーフの寸法
〔 〕はジャンボの寸法
〔 〕は本体内部奥行寸法
写真はジャンボのUG色

※扉アはオプション

スタンダード	開口寸法: 幅2842mm 高さ1818mm / 追加棟製品重量: 約538kg	床面積: 18.08㎡(5.48坪)×連続数
ハイルーフ	開口寸法: 幅2842mm 高さ2118mm / 追加棟製品重量: 約554kg	
ジャンボ	開口寸法: 幅2842mm 高さ2418mm / 追加棟製品重量: 約580kg	

GRN-3157SL	基本棟 (1棟目)	追加棟 (2棟目以降)
	一般型	¥464,000
豪雪地型	基本棟 (1棟目)	追加棟 (2棟目以降)
	一般型	¥500,000
GRN-3157HL	基本棟 (1棟目)	追加棟 (2棟目以降)
	一般型	¥509,000
豪雪地型	基本棟 (1棟目)	追加棟 (2棟目以降)
	一般型	¥545,000
GRN-3157JL	基本棟 (1棟目)	追加棟 (2棟目以降)
	一般型	¥565,000
豪雪地型	基本棟 (1棟目)	追加棟 (2棟目以降)
	一般型	¥601,000

④豪雪地型は強度上豪雪柱が建ちます。(P.129 参照) また、連続数に応じて間仕切壁・耐力壁の取付けが必要になります。(P.147 参照)

別売オプション(その他はP.160~165)

- 結露軽減材付屋根(1棟分) ¥41,500
- 雨どいはP.160 参照
- 間仕切壁(1ヶ所) Sタイプ ¥64,900 / Hタイプ ¥78,500 / Jタイプ ¥92,800
- ※豪雪地型は豪雪柱が不要になるため ¥10,000 安くになります。
- 耐力壁(1ヶ所) Sタイプ ¥28,600 / Hタイプ ¥31,100 / Jタイプ ¥34,700
- ※一般型は上記価格より ¥10,000 高くなります。
- 高基礎仕様(1棟分) ¥15,000 × 連続数 (P.161 参照)
- 壁補強セット(連続数×4+14)本× ¥1,100 / ハイルーフのみ
- 棚板関係はP.164, 165 参照

【 】はハイルーフの寸法
〔 〕はジャンボの寸法
〔 〕は本体内部奥行寸法
写真はジャンボのSW色

スタンダード 開口寸法: 幅2842mm 高さ1818mm / 追加棟製品重量: 約553kg
床面積: 19.64㎡(5.95坪)×連続数

ハイルーフ 開口寸法: 幅2842mm 高さ2118mm / 追加棟製品重量: 約570kg

ジャンボ 開口寸法: 幅2842mm 高さ2418mm / 追加棟製品重量: 約596kg

GRN-3162SL	基本棟 (1棟目)	追加棟 (2棟目以降)
	一般型	¥474,000
豪雪地型	基本棟 (1棟目)	追加棟 (2棟目以降)
	一般型	¥510,000
GRN-3162HL	基本棟 (1棟目)	追加棟 (2棟目以降)
	一般型	¥528,000
豪雪地型	基本棟 (1棟目)	追加棟 (2棟目以降)
	一般型	¥564,000
GRN-3162JL	基本棟 (1棟目)	追加棟 (2棟目以降)
	一般型	¥581,000
豪雪地型	基本棟 (1棟目)	追加棟 (2棟目以降)
	一般型	¥617,000

④豪雪地型は強度上豪雪柱が建ちます。(P.129 参照) また、連続数に応じて間仕切壁・耐力壁の取付けが必要になります。(P.147 参照)

別売オプション(その他はP.160~165)

- 結露軽減材付屋根(1棟分) ¥43,700
- 雨どいはP.160 参照
- 間仕切壁(1ヶ所) Sタイプ ¥69,000 / Hタイプ ¥83,800 / Jタイプ ¥99,300
- ※豪雪地型は豪雪柱が不要になるため ¥10,000 安くになります。
- 耐力壁(1ヶ所) Sタイプ ¥34,400 / Hタイプ ¥37,400 / Jタイプ ¥41,900
- ※一般型は上記価格より ¥10,000 高くなります。
- 高基礎仕様(1棟分) ¥15,000 × 連続数 (P.161 参照)
- 壁補強セット(連続数×4+16)本× ¥1,100 / ハイルーフのみ
- 棚板関係はP.164, 165 参照

高さと奥行寸法が同じなら多連続が可能です。

基本棟(1棟目価格)に追加棟(2棟目以降価格)を足していくことで、多連続の価格算出ができます。下記の例をご参照ください。

(例) 連続数 色番
GRN-3162JL [5]/[CS] 一般型

1棟目	基本棟 (1棟目価格)	¥ 581,000
2棟目	追加棟 (2棟目以降)	¥ 395,000
3棟目	追加棟 (2棟目以降)	¥ 395,000
4棟目	追加棟 (2棟目以降)	¥ 395,000
5棟目	追加棟 (2棟目以降)	¥ 395,000
5連続合計価格		¥2,161,000

注1) ガレージの連続数に応じて間仕切壁・耐力壁や豪雪柱が必要となります。詳しくはP.147中段をご参照ください。
注2) 各種ごとにシャッターカラーを変えることもできますが、フラット形状・錠・把手・キーが変わります。詳しくはP.129 ②をご参照ください。
注3) 異なる間口で3連続以上の場合はお問い合わせください。(納期が必要となる場合があります。)

3台以上収納タイプ

【 】はハイルーフの寸法
【 】は本体内部奥行寸法
写真はハイルーフのUG色

※扉ドア明かり窓付シャッターはオプション

スタンダード	開口寸法: 幅3342mm 高さ1818mm / 追加機製品重量: 約531kg	床面積: 15.52m ² (4.70坪)×連続数
ハイルーフ	開口寸法: 幅3342mm 高さ2118mm / 追加機製品重量: 約551kg	

FRONT	GRN-3642SL	基本棟(1棟目)	追加棟(2棟目以降)
	一般型	¥475,000	¥373,000
	豪雪地型	¥507,000	¥415,000
HALF	GRN-3642HL	基本棟(1棟目)	追加棟(2棟目以降)
	一般型	¥517,000	¥382,000
	豪雪地型	¥549,000	¥424,000

④豪雪地型は強度上豪雪柱が建ちます。(P.129 参照) また、連続数に応じて間仕切壁・耐力壁の取付けが必要になります。(P.147 参照)

別売オプション(その他はP.160~165)

- 結露軽減材付屋根(1棟分) ¥37,800
- 雨といはP.160 参照
- 間仕切壁(1ヶ所) Sタイプ ¥52,500 / Hタイプ ¥62,500
- ※豪雪地型は豪雪柱が不要になるため ¥10,000 安くくなります。
- 耐力壁(1ヶ所) Sタイプ ¥12,100 / Hタイプ ¥12,800
- ※一般型は上記価格より ¥10,000 高くなります。
- 高基礎仕様(1棟分) ¥15,000 × 連続数 (P.161 参照)
- 壁補強セット(連続数×5+8) 本× ¥1,100 ハイルーフのみ
- 棚板関係はP.164, 165 参照

【 】はハイルーフの寸法
【 】は本体内部奥行寸法
写真はハイルーフのSM色

※間仕切壁2はオプション

スタンダード	開口寸法: 幅3342mm 高さ1818mm / 追加機製品重量: 約531kg	床面積: 17.33m ² (5.25坪)×連続数
ハイルーフ	開口寸法: 幅3342mm 高さ2118mm / 追加機製品重量: 約551kg	

FRONT	GRN-3647SL	基本棟(1棟目)	追加棟(2棟目以降)
	一般型	¥494,000	¥387,000
	豪雪地型	¥534,000	¥437,000
HALF	GRN-3647HL	基本棟(1棟目)	追加棟(2棟目以降)
	一般型	¥536,000	¥402,000
	豪雪地型	¥576,000	¥452,000

④豪雪地型は強度上豪雪柱が建ちます。(P.129 参照) また、連続数に応じて間仕切壁・耐力壁の取付けが必要になります。(P.147 参照)

別売オプション(その他はP.160~165)

- 結露軽減材付屋根(1棟分) ¥41,000
- 雨といはP.160 参照
- 間仕切壁(1ヶ所) Sタイプ ¥56,600 / Hタイプ ¥67,800
- ※豪雪地型は豪雪柱が不要になるため ¥10,000 安くくなります。
- 耐力壁(1ヶ所) Sタイプ ¥21,400 / Hタイプ ¥23,200
- ※一般型は上記価格より ¥10,000 高くなります。
- 高基礎仕様(1棟分) ¥15,000 × 連続数 (P.161 参照)
- 壁補強セット(連続数×5+10) 本× ¥1,100 ハイルーフのみ
- 棚板関係はP.164, 165 参照

【 】はハイルーフの寸法
【 】は本体内部奥行寸法
写真はスタンダードのC5色

※ガラス窓はオプション

スタンダード	開口寸法: 幅3342mm 高さ1818mm / 追加機製品重量: 約592kg	床面積: 19.15m ² (5.80坪)×連続数
ハイルーフ	開口寸法: 幅3342mm 高さ2118mm / 追加機製品重量: 約612kg	

FRONT	GRN-3652SL	基本棟(1棟目)	追加棟(2棟目以降)
	一般型	¥513,000	¥397,000
	豪雪地型	¥561,000	¥455,000
HALF	GRN-3652HL	基本棟(1棟目)	追加棟(2棟目以降)
	一般型	¥554,000	¥414,000
	豪雪地型	¥602,000	¥472,000

④豪雪地型は強度上豪雪柱が建ちます。(P.129 参照) また、連続数に応じて間仕切壁・耐力壁の取付けが必要になります。(P.147 参照)

別売オプション(その他はP.160~165)

- 結露軽減材付屋根(1棟分) ¥44,400
- 雨といはP.160 参照
- 間仕切壁(1ヶ所) Sタイプ ¥60,700 / Hタイプ ¥73,100
- ※豪雪地型は豪雪柱が不要になるため ¥10,000 安くくなります。
- 耐力壁(1ヶ所) Sタイプ ¥28,600 / Hタイプ ¥31,100
- ※一般型は上記価格より ¥10,000 高くなります。
- 高基礎仕様(1棟分) ¥15,000 × 連続数 (P.161 参照)
- 壁補強セット(連続数×5+12) 本× ¥1,100 ハイルーフのみ
- 棚板関係はP.164, 165 参照

カラーは選べる
5色
ご注文の際は色番をご指定ください。

標準色

CS クールシルバー
UG アーバンGM

雙注色

SW シルキーホワイト
SM ステンメタリック
SG スノーグレー

3台以上収納タイプ

【 】はハイルーフの寸法
【 】はジャンボの寸法
【 】は本体内部奥行寸法
写真はハイルーフのSW色

※扉ドアはオプション

スタンダード	開口寸法: 幅3342mm 高さ1818mm / 追加機製品重量: 約611kg	床面積: 20.96m ² (6.35坪)×連続数
ハイルーフ	開口寸法: 幅3342mm 高さ2118mm / 追加機製品重量: 約631kg	
ジャンボ	開口寸法: 幅3342mm 高さ2418mm / 追加機製品重量: 約662kg	

FRONT	GRN-3657SL	基本棟(1棟目)	追加棟(2棟目以降)
	一般型	¥529,000	¥404,000
	豪雪地型	¥577,000	¥462,000
HALF	GRN-3657HL	基本棟(1棟目)	追加棟(2棟目以降)
	一般型	¥572,000	¥418,000
	豪雪地型	¥620,000	¥476,000
JUMBO	GRN-3657JL	基本棟(1棟目)	追加棟(2棟目以降)
	一般型	¥642,000	¥464,000
	豪雪地型	¥690,000	¥522,000

④豪雪地型は強度上豪雪柱が建ちます。(P.129 参照) また、連続数に応じて間仕切壁・耐力壁の取付けが必要になります。(P.147 参照)

別売オプション(その他はP.160~165)

- 結露軽減材付屋根(1棟分) ¥48,200
- 雨といはP.160 参照
- 間仕切壁(1ヶ所) Sタイプ ¥64,900 / Hタイプ ¥78,500 / Jタイプ ¥92,800
- ※豪雪地型は豪雪柱が不要になるため ¥10,000 安くくなります。
- 耐力壁(1ヶ所) Sタイプ ¥28,600 / Hタイプ ¥31,100 / Jタイプ ¥34,700
- ※一般型は上記価格より ¥10,000 高くなります。
- 高基礎仕様(1棟分) ¥15,000 × 連続数 (P.161 参照)
- 壁補強セット(連続数×5+14) 本× ¥1,100 ハイルーフのみ
- 棚板関係はP.164, 165 参照

【 】はハイルーフの寸法
【 】はジャンボの寸法
【 】は本体内部奥行寸法
写真はジャンボのSC5色

※間仕切壁はオプション

スタンダード	開口寸法: 幅3342mm 高さ1818mm / 追加機製品重量: 約627kg	床面積: 22.78m ² (6.90坪)×連続数
ハイルーフ	開口寸法: 幅3342mm 高さ2118mm / 追加機製品重量: 約647kg	
ジャンボ	開口寸法: 幅3342mm 高さ2418mm / 追加機製品重量: 約678kg	

FRONT	GRN-3662SL	基本棟(1棟目)	追加棟(2棟目以降)
	一般型	¥538,000	¥410,000
	豪雪地型	¥586,000	¥468,000
HALF	GRN-3662HL	基本棟(1棟目)	追加棟(2棟目以降)
	一般型	¥590,000	¥421,000
	豪雪地型	¥638,000	¥479,000
JUMBO	GRN-3662JL	基本棟(1棟目)	追加棟(2棟目以降)
	一般型	¥662,000	¥476,000
	豪雪地型	¥710,000	¥534,000

④豪雪地型は強度上豪雪柱が建ちます。(P.129 参照) また、連続数に応じて間仕切壁・耐力壁の取付けが必要になります。(P.147 参照)

別売オプション(その他はP.160~165)

- 結露軽減材付屋根(1棟分) ¥50,800
- 雨といはP.160 参照
- 間仕切壁(1ヶ所) Sタイプ ¥69,000 / Hタイプ ¥83,800 / Jタイプ ¥99,300
- ※豪雪地型は豪雪柱が不要になるため ¥10,000 安くくなります。
- 耐力壁(1ヶ所) Sタイプ ¥34,400 / Hタイプ ¥37,400 / Jタイプ ¥41,900
- ※一般型は上記価格より ¥10,000 高くなります。
- 高基礎仕様(1棟分) ¥15,000 × 連続数 (P.161 参照)
- 壁補強セット(連続数×5+16) 本× ¥1,100 ハイルーフのみ
- 棚板関係はP.164, 165 参照

物置併設タイプのご提案

※受注品となりますので、納期・価格等はお問い合わせください。
※物置部の開口を3630mmにはできません。ご注意ください。

用途に合わせてオーダーメイド感覚

基本となるのはガレージです

「壁+床」仕様
出入口は車庫側のシャッターで、右側は床仕様の物置としてご利用ください。

「壁+床+棚」仕様
棚板をつける事も可能です。庫内の整理にご利用ください。

ガレージと物置をドッキング!

一方を車庫、一方を物置として、また間仕切壁を付けて作業場として様々なニーズに対応します。

他にも様々な使い方ができます。詳しくはお問い合わせください。