

ユー.スタイル アゼスト *U.style ADEXT* Advance to the Next Style



インテリア
エディット

U・
スタイル
アゼスト


ダブル
フェイ
ス

エク
ステ
リア

自在性・デザイン性を追求した“新・空間自由形”カーポート。

カーポートをベースに家族構成や生活スタイル、敷地条件などに合わせてエントランス空間を柔軟な発想で演出する「U.スタイル アゼスト」。シンプルデザインを追求したスタイリッシュなフォルムや、デザイン性を高める天井材付きの屋根を採用し、スタンダードからラグジュアリーな空間まで幅広いプランを提案します。

カー
ポート



Standard

スタンダードタイプ

カースペースに明るさと開放感を
プラスするシンプルな屋根。

ニュー
スタイル
リジ
ュ

セル
カム
ライ
ン
ス


住まいに合わせて選べる屋根

ス
ク
イ
ン
ド

G
i
l
s

プレミアムタイプ

屋根に木調の天井材をプラスし
室内のような上質空間を演出。



Premium

Uスタイル アゼスト

屋根の種類

シンプルなフラット屋根を基本にスタンダードタイプ・プレミアムタイプから選べ、シンプルモダンから南欧風までさまざまな住宅スタイルにフィットします。木調屋根材を選択すれば、ナチュラルテイストでの演出も可能です。

1 スタンダードタイプ



シンプルなフラット形状でスッキリとした印象を演出します。ナチュラルテイストの木調屋根材も用意しています。



●屋根枠色

形材屋根材

サンシルバー SLC	アーバングレー UC	ダークブロンズ BD	ブラック KC
------------	------------	------------	---------

木調屋根材


トラッドバイン TP	オレンジチェリー JC	ピターグレイン HG	シルキーノーチェ YN
------------	-------------	------------	-------------

伝統技法「浮造り調」を再現した木調色を設定。

浮造り(うづくり)とは、木の表面を繊細に磨きあげ、木材の年輪を浮き立たせる日本古来の木工技法です。木目の凹凸が強調され、光の加減で表情を変えます。この浮き上がった木肌の絶妙な凹凸をリアルに再現しました。

対応色: ピターグレイン(HG)

2 プレミアムタイプ



屋根内側に木調の天井材を取り付け、室内を思わせる上質な空間を演出します。木調屋根材はナチュラルテイストがさらに高まる仕上がりです。



●屋根枠色

形材屋根材

サンシルバー SLC	アーバングレー UC	ダークブロンズ BD	ブラック KC
------------	------------	------------	---------

木調屋根材

トラッドバイン TP	オレンジチェリー JC	ピターグレイン HG	シルキーノーチェ YN
------------	-------------	------------	-------------

木調の風合いが高級感を演出する4色の天井材

トラッドバイン TP	オレンジチェリー JC	ピターグレイン HG	シルキーノーチェ YN
------------	-------------	------------	-------------

※天井材には不燃トラッドバイン(HTZ)色も用意しています。

●屋根パネル(スタンダードタイプ・プレミアムタイプ共通)

屋根パネルは3つの材質から選べます。

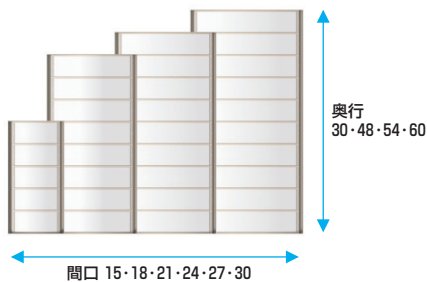
	屋根パネル材質			
	ポリカーボネート板 (かすみ調)	熱線遮断 ポリカーボネート板	熱線遮断ポリカーボネート板 (かすみ調)	アルミ板
	SI	AO	SI	UC・BD
耐衝撃強度アップ	■	■	■	
紫外線を低減		■	■	
熱量を半減		■	■	
直射日光を拡散			■	
プライバシー	■		■	
防火性能				■
直射日光カット				■
不燃材				■

●熱線遮断ポリカーボネート板(かすみ調)は、天候や見る角度により、青みがかった色合いに見えるパネルです。

屋根パネルの寸法についてはP.1591をご参照ください。

SIZE

●スタンダードタイプ・プレミアムタイプ共通

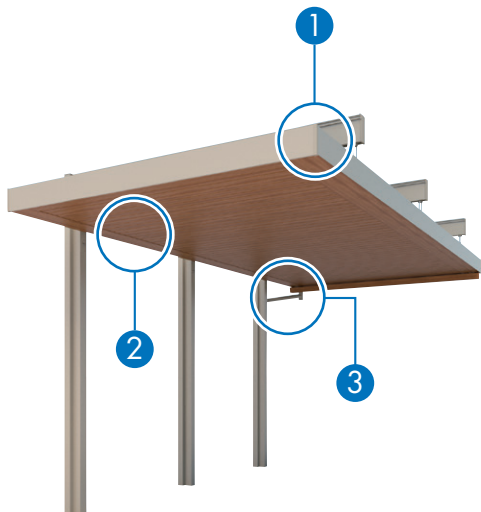


※数字は呼称サイズです。詳細については納まり図をご参照ください。

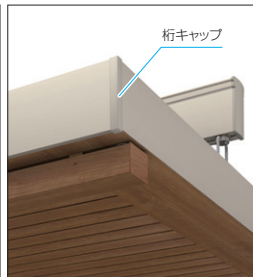
デザイン

フラットな意匠にこだわったノイズレスデザインで、どんな住宅にも合わせやすいシンプルなフォルムです。木調色の天井材を設定したプレミアムタイプは、住まいの印象をワンランクアップさせる高級感を演出します。

1 屋根



※写真はプレミアムタイプ/吊下げタイプ(片側支持)

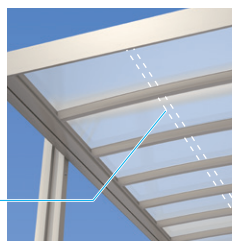


シンプルでフラットな屋根デザイン

どこから見てもフラットな屋根を追求し段差や凹凸の少ない設計です。デザインを損なわないよう椀キャップも段差を最小限に抑え目立たないように配慮しています。

中棧をなくした新構造が生み出す、スタイリッシュな意匠。

新構造の屋根は、垂木と垂木の間に取り付ける中棧なくし、空まで視界が広がるような明るくオープンな屋根を生み出しました。



従来の屋根に必要だった中棧は不要!

2 天井材




トラッドバイン TP



オレンジチェリー JC



ビターグレイン HG



シルキーノーチェYN

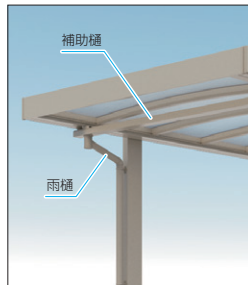
木調の風合いが高級感を演出する天井材

屋根の内側に取り付けた木調の天井材は、室内を感じさせるような特別な空間をカーブスペースにつくりだします。ダークからライトまで幅広いカラーパリエーションで、住まいに合わせたコーディネートが可能です。

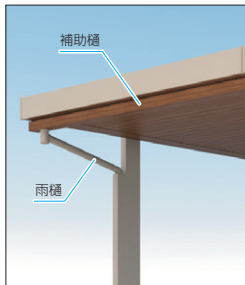


3 補助樋・雨樋

●スタンダードタイプ



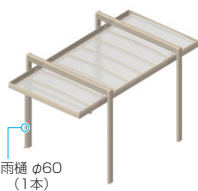
●プレミアムタイプ



カーポートと同色で一体感のある補助樋

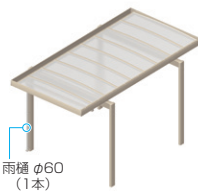
屋根下を通る補助樋はカーポートと同色で合わせ一体感のある美しい意匠になります。雨樋はタイプによって太さ・本数が異なります。

吊下げタイプ



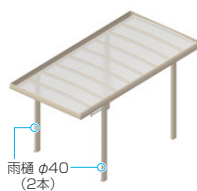
雨樋 φ60 (1本)

梁置きタイプ



雨樋 φ60 (1本)

椀取り付けタイプ



雨樋 φ40 (2本)

商品の色調は印刷の性質上、実物と多少異なる場合があります。

Uスタイル アゼスト

フレーム(柱・梁)

間口に合わせたフレームの細やかなサイズ設定も魅力です。また、フレームのレイアウトを前後方向に角度をつけるなど生活スタイルや敷地に合わせた柔軟なプランニングが可能です。

1 柱



規格サイズ
最大高さ3.5m

意匠性

【たて樋カバー 角柱用】



プレミアムタイプの場合、雨樋の露出を抑えるたて樋カバーを標準装備しています。スタンダードタイプの場合も、オプションで取り付けが可能です。

■柱サイズ一覧表

タイプ		呼称H
片側支持タイプ		21・26
両側支持タイプ	角柱	21 (20)・26 (25)・30 (29)・35 (34)※1
	丸柱	21・26
耐積雪量50cm仕様 両側支持タイプ		21・26

※1 片寄せ納まりの場合、H35 (34) サイズは対応できません。


最大高さ3.5m対応でアプローチ提案が可能!

両側支持タイプの角柱には業界最大高さ3.5mサイズを設定。キャンピングカーなど車高の高い車の駐車にも対応できます。玄関からアプローチまで広くカバーできるため、雨の日でも濡れずに車から玄関まで行き来できます。


桁取り付けタイプは丸柱にも対応。柱専用カラーも選べます。

桁取り付けタイプは角柱・丸柱を用意しています。さらに、柱色に桁取り付けタイプ専用カラーも設定しています。丸柱は雨樋の露出を抑えた形状です。

●角柱



●丸柱



●柱・梁色(吊下げタイプ・梁置きタイプ・桁取り付けタイプ共通)



●柱色(桁取り付けタイプ専用)



柱色:スモークグレー(SGY)色/角柱




柱色:スモークグレー(SGY)色/丸柱

2 梁

業界最長!

最大間口12m



最大間口12m対応で敷地対応力UP!

業界最長の12mの延長梁を設定。敷地条件に合わせて障害物を避けて柱を設置したり、フレームをゲートのように使ったり、カースペースだけでなくファサード全体もトータルに演出するプラン提案が可能です。

■梁サイズ一覧表

タイプ		呼称DF
片側支持タイプ	スタンダード	21・27・30・33
	プレミアム	21・27
両側支持タイプ	基本・両端・並行納まり	30・36・42・48・54・60・70・80・100・120
	片寄せ納まり	30・36・42・48・54・60・70・80
耐積雪量50cm仕様 両側支持タイプ		30・36・42・48・54・60・70

■梁重量一覧

●基本納まり・両端納まり 並行納まり

サイズ	梁重量
間口48	約54.7kg
間口54	約60kg
間口60	約65.3kg
間口70	約97.9kg
間口80	約108.2kg
間口100	約153.5kg
間口120	約221.2kg

●片寄せ納まり

サイズ	梁重量
間口48	約54.7kg
間口54	約60kg
間口60	約65.3kg
間口70	約113.3kg
間口80	約124.3kg

●耐積雪量50cm仕様

サイズ	梁重量
間口48	約54.7kg
間口54	約60kg
間口60	約65.3kg
間口70	約97.9kg

注 ●表の梁セットは重量物ですので、必要作業人数の確保またはユニック車の手が必要となります。



スタイル

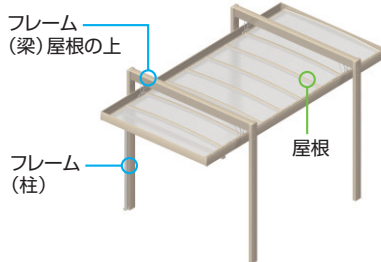
フレーム（柱・梁）と屋根を自在に組み合わせて、多彩なエントランス空間がつけられるシステムです。
3つの基本構造をもとに、屋根とフレームの種類を選べます。

1 吊下げタイプ

フレームに屋根を吊下げた、
個性的なスタイルです。

フレームを立ち上げる

プラス 屋根を吊下げる



VARIATION

片側支持



両側支持

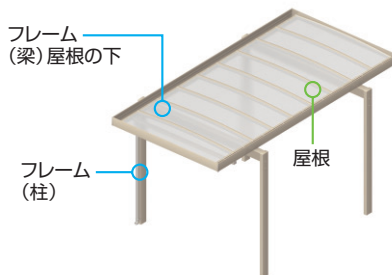
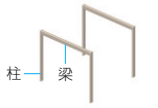


2 梁置きタイプ

フレームに屋根を乗せた、
安定感のあるスタイルです。

フレームを立ち上げる

プラス 屋根を乗せる



VARIATION

片側支持



両側支持



3 桁取り付けタイプ

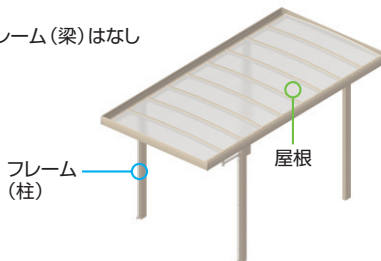
ベーシックなスタイルの
カーポート仕様です。

フレームを立ち上げる

プラス 屋根を乗せる



フレーム(梁)はなし



VARIATION

両側支持



桁取り付けタイプに
片側支持はありません。

○ 対応可 〻 対応不可

○…対応可 X…対応不可

フレーム	屋根	基本納まり	両端納まり	片寄せ納まり	並行納まり	L字納まり	両側支持 + 片側支持納まり	段差連結	間口連結	奥行連結	奥行延長	木調 屋根枠
吊下げタイプ	片側支持	スタンダード	○	X	X	X	X	○	X	X	○	○
		プレミアム	○	X	X	X	X	○	X	X	○	○
	両側支持	スタンダード	○	○	○	○	○	○	○	○	○	○
		プレミアム	○	○	○	○	○	○	○	○	○	○
梁置きタイプ	片側支持	○	X	X	X	X	○	X	X	○	○	○
	両側支持	○	○	○	○	○	○	○	○	○	○	○
桁取り付けタイプ	両側支持	○	○	○	X	X	X	X	X	○	○	○
	片側支持	○	○	○	X	X	X	X	X	○	○	○
耐積雪量 50cm仕様	梁置きタイプ	両側支持	○	X	X	X	X	○	○	○	X	○
	桁取り付け タイプ	両側支持	○	X	X	X	X	X	X	○	X	○
		スタンダード	○	X	X	X	X	X	X	○	X	○
		プレミアム	○	X	X	X	X	X	X	○	X	○

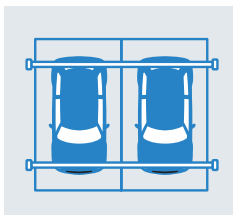
商品の色調は印刷の性質上、
実物と多少異なる場合があります。

Uスタイル アゼスト

敷地対応力

柱位置や梁の長さ・角度を設定できる多彩な納まりバリエーション。広い間口の敷地からL字などの変形敷地まで、さまざまな敷地形状をカバーします。

基本納まり



展開

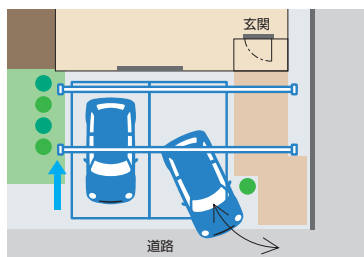
A 片寄せ納まり



フレームが屋根の半分まで移動可能

フレーム位置を奥側に下げれば、車からの見通しが良く、車の出し入れがしやすくなります。

注 ●片側支持タイプと両側支持タイプのDF100・120サイズ・H35(34)サイズ、耐積雪量50cm仕様は対応できません。



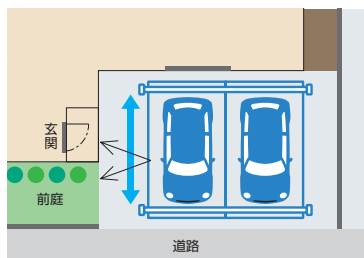
B 両端納まり



フレームが屋根の外々まで広がります

カースペースが広々とした印象になり、車への乗り降りがしやすく、玄関や前庭への動線もスムーズになります。

注 ●片側支持タイプ、奥行30サイズ、耐積雪量50cm仕様は対応できません。



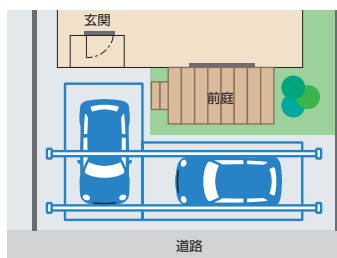
C L字納まり (片寄せ+並行納まり)



少ない柱本数でのL字納まりが可能

フレームに屋根を並行に納め、さらに片寄せ納まりと合わせて、L字のカースペースを創出。玄関・前庭・カースペースを遮る柱がなく、広々とした印象になります。

注 ●片側支持タイプ、桁取り付けタイプ、耐積雪量50cm仕様は対応できません。



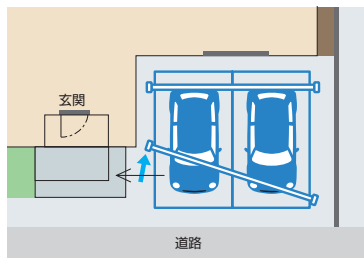
D 角度調整納まり



フレーム角度最大30°まで対応可能

前側のフレームを最大角まで移動して、車から玄関への動線をスムーズにしています。

注 ●基本納まりの移動範囲以内の場合は基本納まり用のフレーム・屋根を、移動範囲以上であればフレーム位置に合わせて片寄せ納まり用・両端納まり用をご使用ください。



エアーシールド

Uスタイルアゼスト

ダブルフェロックス

ニユーエクレノレズ

カーポート

ニユーマイリッシュ

セルフレイ・イェスエスエス

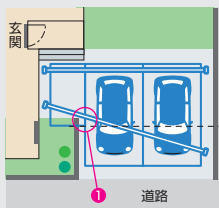
スーパースタッド

G115

プラン例

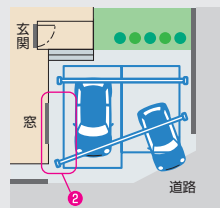
片寄せ納まり+角度調整納まり

異なるサイズの屋根を組み合わせる場合、片寄せ納まりの設定で、屋根中間部にフレームの取り付け位置(●)がくる角度調整納まりに対応できます。



両端納まり+角度調整納まり

変形角地に異なるサイズの屋根を組み合わせる場合、両端納まりの設定で、屋根の端にフレームの取り付け位置(●)がくる角度調整納まりに対応できます。窓前が柱で遮られることがありません。



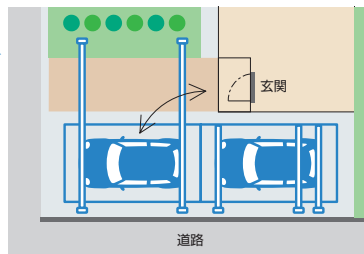
E 両側支持+片側支持納まり



両側支持と片側支持のフレームを組み合わせることができます

柱を設置しにくいスペースや柱が動線の邪魔になる場合も、両側支持+片側支持フレームの組み合わせにより住まいにフィットしたプランが可能です。

注 ●桁取り付けタイプ、耐積雪量50cm仕様は対応できません。



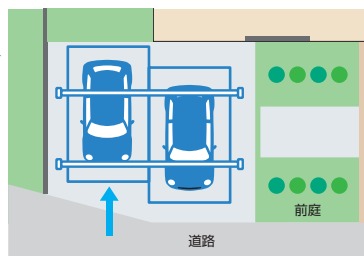
F 段差連結納まり



屋根位置をずらして連結できます

屋根部の位置をずらした連結により、前面道路とのラインや建物の形状に沿った設置ができます。

注 ●片側支持タイプ、桁取り付けタイプは対応できません。

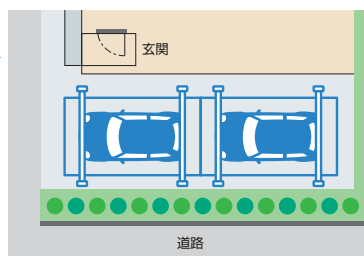


G 奥行連結納まり



屋根を奥行方向に連結できます

複数の車をたてに並べて駐車できます。限られたカースペースを有効活用できます。



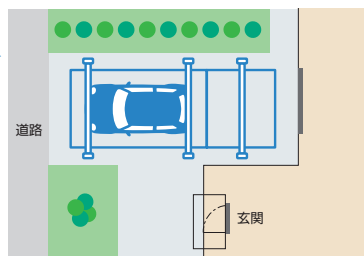
H 奥行延長納まり



小さいサイズの屋根を奥行方向に連結できます

奥行延長用の小さな屋根サイズを連結することで1台駐車でもゆとりある空間になり、自転車やバイクの駐輪スペースなどカースペース+αな使い方が可能です。

注 ●耐積雪量50cm仕様は対応できません。



エムロシエード

U・スタイルロアセスト

ダブルフェニクスZ

ニコエクレネX

カーポート

ニコマイリリジュー

セルファイカライエス

スマートガイド

G155

Uスタイル アゼスト

アイテム

カースペースを多彩に演出するアイテムを用意しています。

【デザインユニット】 オプション

●たて格子



カーポートの梁下に取り付けできるたて格子セットです。たて格子とデザインユニット用柱を自由に組み合わせることが出来ます。デザインユニット用柱は柱内寸法925mm以下、たて格子は70mmピッチで最大12本まで柱間に設置できます。デザインユニット用柱とたて格子をランダムに組み合わせれば個性的な印象を与えます。

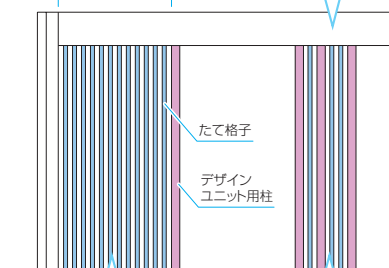
●対応サイズ一覧

耐積雪量20cm仕様・吊下げタイプ・梁置きタイプ(両側支持)
高さ：H21(吊下げ)、H26(25)以下(梁置き) / フレーム間口：DF48~120



デザインユニット用柱の
設置範囲は
柱から925mmまで

梁の中間部にも
取り付け可能!



たて格子は最大12本まで取り付け可能!
ランダムデザインも楽しめます。

●アルミス



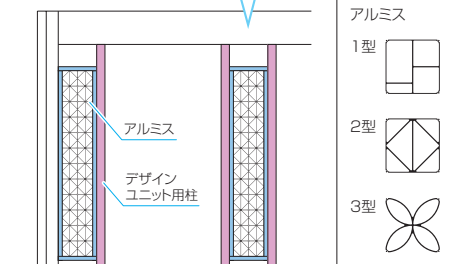
カーポートの梁下に取り付けできるアルミブロック「アルミス」です。繊細なラインのアルミブロックの組み合わせがカーポートにアクセントをプラスします。

●対応サイズ一覧

耐積雪量20cm仕様・吊下げタイプ・梁置きタイプ(両側支持)
高さ：H21(吊下げ)、H26(25)以下(梁置き) / フレーム間口：DF48~120



梁の中間部にも
取り付け可能!



梁下スクリーン・ダウンライト(DC12V・24V)の詳細についてはP.826をご参照ください。

【M.グローリア連結】 オプション



ファサードエクステリア:M.グローリアと連結して、カースペースからエントランスまで一体感のある空間を演出ができます。

詳細についてはP.924をご参照ください。

【梁下スクリーン】 オプション



カーポートの梁下に取り付けできるたて格子のスクリーンを用意しています。柱から間口方向に980mmの範囲で設置でき、LED照明内蔵のガラスパネル(消費電力1.5W、全光束上下各35lm)や表札・ポスト・照明・インターホンとの組み合わせも可能で、ファサード感覚の演出ができるのも魅力です。

- 対応サイズ一覧
- 吊下げタイプ:梁置きタイプ(両側支持)
- 高さ:H21(吊下げ)、H26(25)以下(梁置き)
- フレーム間口:DF42~120(耐積雪量50cm仕様はDF48~70)

【ダウンライト(DC12V・24V)】 オプション



カーポートの屋根下・梁下に取り付け、夜間のエントランスを美しく演出する環境保全と省エネに配慮したLEDダウンライトです。低電圧で感電の心配が少なく、手軽に設置できるDC12V・24Vタイプ(消費電力3.4W、全光束210lm)です。

- 対応タイプ
- <梁下取り付け>
- スタンダードタイプ:梁置きタイプ(両側支持)
- <屋根下取り付け>
- プレミアムタイプ:吊下げタイプ・柵取り付けタイプ



※写真は屋根下取り付けの場合

商品の色調は印刷の性質上、実物と多少異なる場合があります。

インテリア
エディット

UI・スタイル
アクセント

ダブルフェ
イス

エコーレ
ネ

カーポ
ート

ニュー
マイ
リ
ジ
ュ

セル
カム
フ
イ
エ
ス

ス
ア
ト
ス
カ
イ

G
i
r
s

プレミアムタイプ



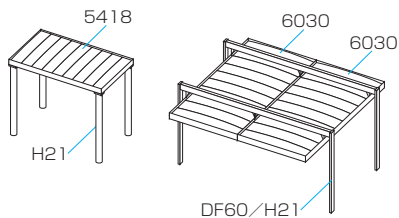
サンシルバー／屋根枠：オレンジチェリー／天井材：オレンジチェリー／ポリカーボネート板（かすみ調）：かすみ

PLAN 1

左：桁取り付け（両側支持）タイプ
右：吊下げ（両側支持）タイプ

門屋根として、カーポートとして、
統一デザインが生み出すプレミアムな空間。

門屋根には桁取り付けタイプ、カーポートは吊下げタイプを選び、カー
スペースからアプローチまでをトータルに演出。プレミアムタイプなら
ではの高級感で、住まいイメージをグレードアップします。



左／セット価格：プレミアムタイプ

¥932,300

桁取り付け（両側支持）タイプ／丸柱…………… 5418／H21
ポリカーボネート板（かすみ調）

右／セット価格：プレミアムタイプ

¥2,677,500

吊下げ（両側支持）タイプ…………… 60(30・30)／DF60／H21
間口連結／ポリカーボネート板（かすみ調）

プレミアムタイプ



アーバングレー／屋根枠：トラッドバイン／天井材：トラッドバイン／ポリカーボネート板（かすみ調）：かすみ

インテリア
エディット

U・S
スタイル
アクセント

ファクト
フル
フェイ
ス

ニエ
ク
エ
レ
ン
ス

カー
ポート

ニ
ス
カ
イ
リ
リ
ジ
ュ

セ
ル
カ
ム
ラ
イ
カ
ス
エ
ス

ス
マ
ー
ト
ス
タ
イ
ド

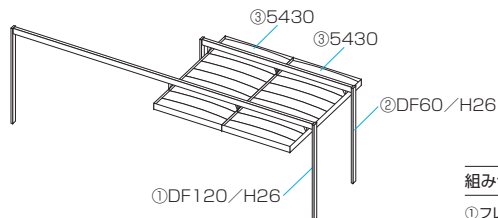
G
I
S

PLAN 2 吊下げ（両側支持）タイプ

迫力の12mフレームが開放的な視界をつくり、
ファサード空間に一体感を演出。

前面フレームは迫力の12mフレームでカースペースからアプローチ
までをカバー。スッキリとした開放感で出入庫時に柱を気にする必要
もありません。また、プレミアムタイプの木調屋根が空間を引き締め、
落ち着いたものになっています。

Night Scene



組み合わせ合計価格：プレミアムタイプ **¥2,888,200**

①フレーム（両側支持）	DF120/H26	¥	592,000
②フレーム（両側支持）	DF60/H26	¥	201,500
たて樋カバー	H26	¥	20,000
③屋根セット：基本／ポリカーボネート板（かすみ調）	5430 × 2	¥	1,039,600 × 2
間口連結材	W54	¥	13,500
ロング補助樋減算額		¥	18,000 減算

※ダウンライト（DC12V・24V）は組み合わせ合計価格に含まれていません。

プレミアムタイプ

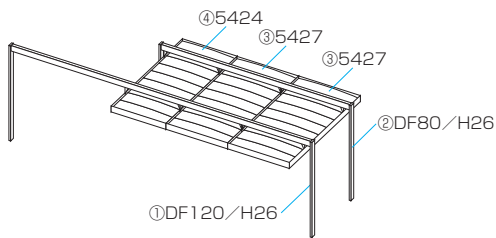


ブラック／屋根枠:ピターグレイ／天井材:ピターグレイ／ポリカーボネート板(かすみ調):かすみ

PLAN 3 吊下げ(両側支持)タイプ

ファサード全体をカバーする迫力の12mフレームが、シックで、統一感のあるイメージを演出。

2台駐車のカースペースとアプローチ屋根として、プレミアムタイプの屋根を間口方向に3連結させたプランです。フレームのブラックと屋根の深い木調色のシックな組み合わせが外構と合わせ重厚なイメージで、風格のあるものになっています。



組み合わせ合計価格:プレミアムタイプ		¥3,804,200
①フレーム(両側支持)	DF120/H26	¥ 611,500
②フレーム(両側支持)	DF80/H26	¥ 321,000
たて樋カバー	H26 ×2	¥ 20,000 ×2
③屋根セット:基本/ポリカーボネート板(かすみ調)	5427 ×2	¥ 969,200 ×2
④屋根セット:基本/ポリカーボネート板(かすみ調)	5424	¥ 882,300
間口連結材	W54	¥ 27,000
ロング補助樋減算額		¥ 16,000 減算

表示価格には消費税、搬入費、施工費などは含まれておりません。



アーバングレー／屋根枠：トラッドパイン／ポリカーボネート板（かすみ調）：かすみ

エ
ア
ロ
シ
エ
ド

U
・
ス
タ
イ
ル
ア
セ
ス
ト

フ
タ
ブ
ル
フ
エ
ー
ス
Z

ニ
コ
オ
レ
N
e
x
エ
ク
レ
イ
ズ

カ
ー
ポ
ー
ト

ニ
コ
ス
カ
イ
リ
リ
ジ
ュ

セ
ル
カ
ム
ラ
イ
エ
ス
エ
ス

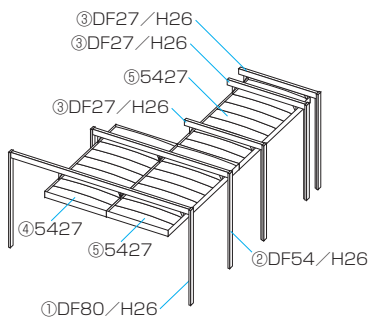
ス
マ
ー
ト
ス
タ
イ
ド

G
i
r
l
s

PLAN 4 吊下げ（両側支持）タイプ+吊下げ（片側支持）タイプ

フレームと屋根の組み合わせで、
多様な敷地条件に美しくフィットします。

屋根の奥行連結と間口連結を使って、敷地条件に合わせて美しく
フィットさせたプランです。奥側は住宅側に柱のない片側支持タイプ
のフレームにより使い勝手にも配慮しています。



組み合わせ合計価格：スタンダードタイプ ￥1,959,600

① フレーム（両側支持）	DF80/H26	¥ 301,500	
② フレーム（両側支持）	DF54/H26	¥ 193,500	
③ フレーム（片側支持）	DF27/H26 ×3	¥ 119,400 ×3	×3
④ 屋根セット：基本／ポリカーボネート板（かすみ調）	5427	¥ 374,700	
⑤ 屋根セット：奥行2連結／ポリカーボネート板（かすみ調）	(54・54)27	¥ 730,200	
間口連結材	W54	¥ 13,500	
ロング補助補減算額		¥ 12,000 減算	

スタンダードタイプ

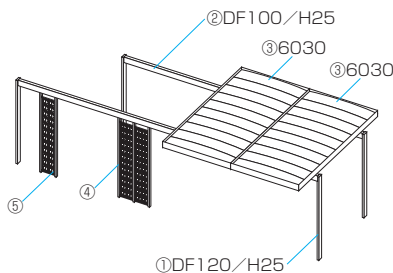


ブラック/ポリカーボネート板(かすみ調):かすみ

PLAN 5 梁置き(両側支持)タイプ

トータルな外構プランに応える12mフレーム、スマートなアクセントでアプローチゲートを演出。

カースペースとアプローチを12mフレームでカバー。スマートな印象のデザインユニット(アルミス)を使って、アプローチゲートを美しく演出。住まいと合わせモノトーンなコントラストで、モダンなイメージとなっています。



組み合わせ合計価格:スタンダードタイプ **¥2,544,200**

①フレーム(両側支持).....	DF120/H25	¥	550,600
②フレーム(両側支持).....	DF100/H25	¥	458,600
③屋根セット:基本/ポリカーボネート板(かすみ調).....	6030×2	¥	391,000
間口連結材.....	W60	¥	15,000
ロング補助材減算額.....		¥	13,000 減算
④柱セット(デザインユニット用).....	×5	¥	38,000
⑤アルミス(アルミブロック本体).....	H25×3	¥	187,000

表示価格には消費税、搬入費、施工費などは含まれておりません。

スタンダードタイプ

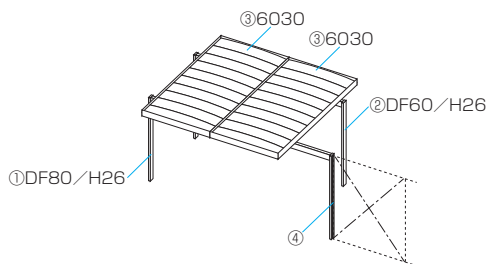


ダークブロンズ/屋根枠:トラッドパイン/ポリカーボネート板(かすみ調):かすみ

PLAN 6 梁置き(両側支持)タイプ

他アイテムとの連結やコーディネートで
外構プランの幅をさらに広げます。

豊富なカラーバリエーションは、同色で当社の他アイテムとのコーディネートが楽しめます。また、連結材セットを使用すれば、フレームとガーデンスクリーン(M.グローリア)との連結が可能で、プランの展開がさらに広がります。



組み合わせ合計価格:スタンダードタイプ **¥1,306,700**

①フレーム(両側支持).....	DF80/H26	¥	266,100
②フレーム(両側支持).....	DF60/H26	¥	166,100
③屋根セット:基本/ポリカーボネート板(かすみ調).....	6030 × 2	¥	419,500 × 2
間口連結材.....	W60	¥	15,000
ロング補助極減算額.....		¥	13,000 減算
④M.グローリア連結材セット.....		¥	33,500

※M.グローリアは組み合わせ合計価格に含まれていません。

インテリア
エディット

U・S
スタイル
アクセント

ファ
スタイル
アクセント

ニ
スタイル
アクセント

カー
ポート

ニ
スタイル
アクセント

セル
スタイル
アクセント

ス
スタイル
アクセント

G
Items

Uスタイル アゼスト

プランのご提案

エアーロシェード

Uスタイルアゼスト

ダブルフェイズ

ニューフェイス

カーポート

ニューマイリッシュ

セルカライエス

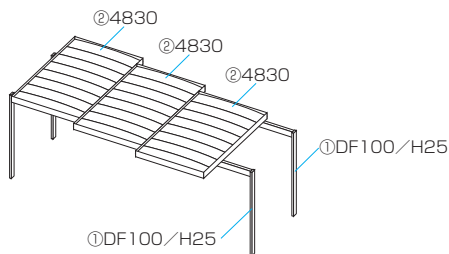
スーパースカイ

GISE



スタンダードタイプ

サンシールド/ポリカーボネート板(かすみ調):かすみ



PLAN 7 梁置き(両側支持)タイプ

前面道路の角度に合わせて屋根部の段差連結により美しい納まりを実現します。

敷地や設置条件は様々です。Uスタイル アゼストは多様なニーズにお応えするため、屋根部の段差連結をはじめフレームの位置を変える片寄せ納まりや屋根をL字型に連結できるL字納まりなどのタイプを用意しています。

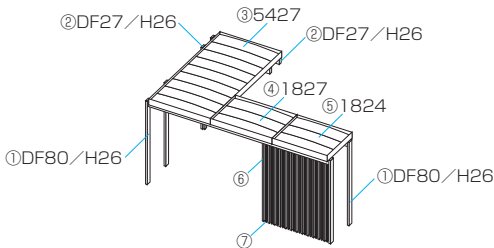
組み合わせ合計価格:スタンダードタイプ **¥1,906,900**

①フレーム(両側支持)..... DF100/H25 ×2	¥ 462,400	×2
②屋根セット:基本/ポリカーボネート板(かすみ調)・4830 ×3	¥ 323,700	×3
間口連結材..... W48	¥ 24,000	
ロング補助橋減算額.....	¥ 13,000	減算



スタンダードタイプ

ブラック/屋根枠・デザインユニット:オレンジチェリー/ポリカーボネート板(かすみ調):かすみ



PLAN 8 梁置き(両側支持)タイプ+梁置き(片側支持)タイプ

カースペースとアプローチをL字でカバーし格子デザインで軽い目隠しとアクセントをプラス。

狭小地における住まいの形状と設置条件に合わせて、L字形態でカースペースとアプローチを美しくカバーしました。また、屋根枠の木調色に合わせたデザインユニット(たて格子セット)で軽い目隠し効果とアクセントをプラスした演出です。

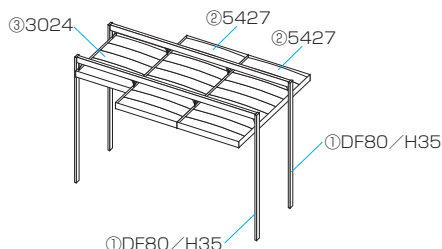
組み合わせ合計価格:スタンダードタイプ **¥2,145,500**

①フレーム(両側支持)..... DF80/H26 ×2	¥ 269,900	×2
②フレーム(片側支持)..... DF27/H26 ×2	¥ 98,700	×2
③屋根セット:基本/ポリカーボネート板(かすみ調)・5427	¥ 374,700	
④屋根セット:基本/ポリカーボネート板(かすみ調)・1827	¥ 185,900	
⑤屋根セット:基本/ポリカーボネート板(かすみ調)・1824	¥ 178,100	
間口連結材..... W18 ×2	¥ 6,000	×2
ロング補助橋減算額.....	¥ 12,000	減算
⑥柱セット(デザインユニット用)..... ×12	¥ 43,000	×12
⑦たて格子セット..... ×12	¥ 12,800	×12



スタンダードタイプ

アーバングレー／屋根枠：オレンジチェリー／ポリカーボネート板（かすみ調）：かすみ



PLAN 9 吊下げ（両側支持）タイプ

車高が気になる愛車にも
高さ3.5mの大きなクリアランスでお応えします。

大型な車両が入庫するカースペースとアプローチに対し、住まいの形状にも配慮し屋根サイズを変えた3連結で対応したプランです。また、最大高さ3.5mサイズを用意していますので、愛車や使用条件に合わせ豊富なサイズバリエーションの中からお選びいただけます。

組み合わせ合計価格：スタンダードタイプ

¥1,790,400

①フレーム（両側支持）	DF80/H35 ×2	¥ 396,000	×2
②屋根セット：基本／ポリカーボネート板（かすみ調）	5427 ×2	¥ 374,700	×2
③屋根セット：基本／ポリカーボネート板（かすみ調）	3024	¥ 239,000	
間口連結材	W54	¥ 13,500	
間口連結材	W30	¥ 8,500	
ロング補助柱減算額		¥ 12,000	減算

インテリア
コーディネート

U・S
スタイル
アクセント

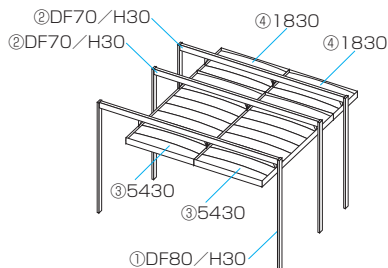
ファブリック・
フェニクス

ニエ
クォ
レ
ン
ズ



スタンダードタイプ

サンシルバー／屋根枠：オレンジチェリー／ポリカーボネート板（かすみ調）：かすみ



PLAN 10 吊下げ（両側支持）タイプ

カースペース後方のデッキまで幅広くカバーした
奥行延長プラン。

奥行方向に車1台+αの余裕空間をつくる奥行延長で、デッキ屋根としても利用できるプランです。モノトーンな配色の中に屋根枠の木調色が映え、植栽とのバランスも良好です。

組み合わせ合計価格：スタンダードタイプ

¥2,136,400

①フレーム（両側支持）	DF80/H30	¥ 346,500	
②フレーム（両側支持）	DF70/H30 ×2	¥ 337,500	×2
③・④屋根セット：奥行延長／ポリカーボネート板（かすみ調）	(54・18) 30 ×2	¥ 558,300	×2
間口連結材	W54+18	¥ 24,300	
ロング補助柱減算額		¥ 26,000	減算

商品の色調は印刷の性質上、
実物と多少異なる場合があります。

カーポート

ニュー
ス
カ
イ
リ
リ
ジ
ュ

セル
カ
ム
ラ
イ
エ
ス
エ
ス

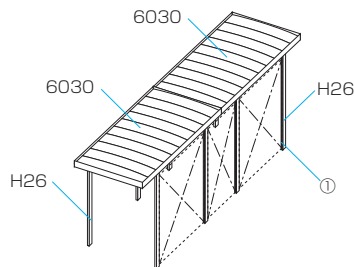
ス
ア
ト
ス
カ
イ

G
I
L
S



スタンダードタイプ

サンシルバー/ポリカーボネート板(かすみ調):かすみ



PLAN 11 桁取り付け(両側支持)タイプ

ガーデンスクリーンを取り付けた
奥行2連結のスマートスタイル。

シンプルなオーソドックススタイルの桁取り付けタイプを敷地に合わせ奥行2連結したプラン。デザイン性と目隠し効果をプラスするガーデンスクリーン(M.グローリア)を連結材セットにより柱間に取り付けています。

セット価格:スタンダードタイプ **¥1,180,100**

桁取り付け(両側支持)タイプ..... (60・60)30/H26 ¥ 931,100

奥行2連結/ポリカーボネート板(かすみ調)

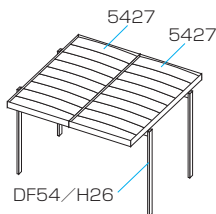
①M.グローリア連結材セット..... ×6 ¥ 41,500 ×6

※M.グローリアはセット価格に含まれていません。



スタンダードタイプ

ダークブロンズ/ポリカーボネート板(かすみ調):かすみ



PLAN 12 梁置き(両側支持)タイプ

住まいとの一体感が美しい
スタンダードなカーポートスタイル。

フレームのラインが美しく映える梁置きタイプで2台入庫が可能な根間口連結プランです。住まいにマッチする色調で一体感のある空間を演出しています。

セット価格:スタンダードタイプ **¥1,015,100**

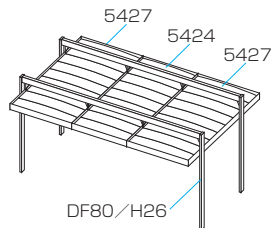
梁置き(両側支持)タイプ..... 54(27・27)/DF54/H26

間口連結/ポリカーボネート板(かすみ調)



スタンダードタイプ

アーバングレー／ポリカーボネート板(かすみ調)：かすみ



PLAN 13 吊下げ(両側支持)タイプ

3台入庫を可能にする
シンプルなカーポートプラン。

最大で3台入庫が可能な大型スタイルで住まいの前面スペースをカバーしたプラン。普段は2台入庫+アプローチ屋根として、来客時は駐車スペースとして利用できます。

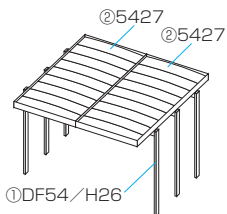
セット価格：スタンダードタイプ **¥1,690,200**

吊下げ(両側支持)タイプ…………… 54(24・27・27)／DF80／H26
間口連結／ポリカーボネート板(かすみ調)



スタンダードタイプ

アーバングレー／ポリカーボネート板(かすみ調)：かすみ



PLAN 14 梁置き(両側支持)タイプ／耐積雪量50cm仕様

3本フレームの堅牢なスタイルで
積雪地域のカースペースをスタイリッシュに演出。

安定感のある3本フレームの梁置きタイプ：耐積雪量50cm仕様で、2台入庫が可能な屋根間口連結プランです。

組み合わせ合計価格：スタンダードタイプ **¥1,417,800**

①フレーム(両側支持)…………… DF54/H26 ×3	¥ 172,100	×3
②屋根セット：基本／ポリカーボネート板(かすみ調)… 5427 ×2	¥ 450,000	×2
間口連結材…………… W54	¥ 13,500	
ロング補助補減算額……………	¥ 12,000	減算

商品の色調は印刷の性質上、実物と多少異なる場合があります。