

ユメッシュR型フェンス 間仕切り支柱タイプ

- 間仕切り支柱タイプ/PYD-RS
- 間仕切り支柱508タイプ/PYD-RSP
- H=600・800・1000・1200・1500・1800・2000

本体	SLC	UC	BD	KC	WH
	サンシルバーク	アーバングレー	ダークブロンズ	ブラック	ホワイト
	材質 本体:亜鉛メッキ鉄線				

間仕切り支柱タイプ



サンシルバーク/2015




ブラック KC



ホワイト WH



アーバングレー/2008



ダークブロンズ/2012

部材価格表

■は受注生産品 納期をご確認ください。

呼称		2006	2008	2010	2012	2015	2018	2020	
間仕切り支柱タイプ									
寸法(W×H)		1900×600	1900×800	1900×1000	1900×1200	1900×1500	1900×1800	1900×2000	
フェンス本体 (1枚)		¥ 8,200	¥ 9,300	¥ 10,800	¥ 12,100	¥ 14,300	¥ 16,400	¥ 17,700	
支柱	基本タイプ	中間部用 (1本)	¥ 4,000	¥ 4,200	¥ 5,000	¥ 5,800	¥ 8,600	¥ 12,100	¥ 12,600
		端部用 (1本)	¥ 3,100	¥ 3,400	¥ 4,600	¥ 5,000	¥ 7,500	¥ 10,100	¥ 10,800
		T字用 (1本)	¥ 5,600	¥ 5,700	¥ 7,300	¥ 8,000	¥ 10,400	¥ 14,100	¥ 14,800
	508タイプ	中間部用 (1本)	¥ 4,800	¥ 5,800	¥ 6,900	¥ 7,900	¥ 10,400	¥ 12,900	¥ 13,900
		端部用 (1本)	¥ 3,500	¥ 4,600	¥ 5,600	¥ 6,600	¥ 9,200	¥ 11,700	¥ 12,600
		T字用 (1本)	¥ 6,000	¥ 6,900	¥ 8,300	¥ 9,600	¥ 12,000	¥ 15,700	¥ 16,600
小口キャップ (50コ)		¥ 1,200	¥ 1,200	¥ 1,200	¥ 1,200	¥ 1,200	¥ 1,200	¥ 1,200	

- 取り付け金具などの部品は支柱に同梱されています。
- コーナー支柱は、中間部の支柱と兼用です。

PYD-RS・PYD-RSP(508) 参考価格表

呼称	参考価格(円/m)	
	基本タイプ	508タイプ
2006	¥ 6,210	¥ 6,610
2008	¥ 6,880	¥ 7,720
2010	¥ 8,110	¥ 9,070
2012	¥ 9,160	¥ 10,270
2015	¥ 11,770	¥ 12,750
2018	¥ 14,660	¥ 15,180
2020	¥ 15,600	¥ 16,370

■は受注生産品 納期をご確認ください。

- 参考価格表の価格はm当たりです(直線20mで算出)。

オプション

品名	価格	
間仕切り支柱用部品セット (柱片側分のセット)	H: 600-800	¥ 1,400
	H:1000-1200	¥ 1,900
	H:1500	¥ 2,100
	H:1800-2000	¥ 3,200

品名	価格	
508タイプ 間仕切り支柱用部品セット (柱片側分のセット)	H: 600-800	¥ 1,400
	H:1000~1500	¥ 1,900
	H:1800-2000	¥ 3,200

間仕切り支柱用部品セット



- 間仕切り支柱に同梱の部品セットを別途用意しました。万一、同梱部品を紛失した際は、上記部品セットを必要数手配願います。
- ※ 中間用支柱1本分必要な場合は2セット必要となります。

■ 本商品は、隣地境界を目的に設置するものです。手すりや転落防止柵などとしては使用しないでください。

コーディネート



ユメッシュR型門扉
P.47

特注色

グリーン

注 ●特注色は標準色と納期などが異なります。詳しくは最寄りの当社支店・営業所までお問い合わせください。

特長

見積りシステム対応

間仕切り支柱

丁字連結

■間仕切り支柱508タイプ



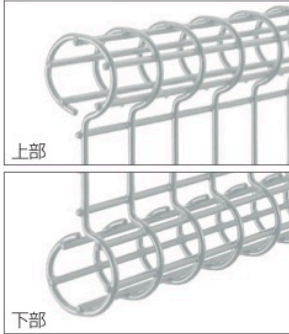
ダークブロンズ/2018

■T字連結



アーバングレー/2015

■フェンス形状



■間仕切り支柱固定金具



施工性の高いV字形の固定金具を採用しています。

■コーナー部



■T字連結部



■PYD-RS・PYD-RSP (508) 寸法一覧

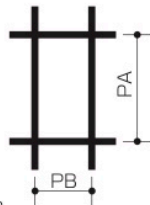
呼称	高さ H	柱の径寸法・柱の肉厚		埋め込み		メッシュ 横線数
		基本タイプ	508タイプ	A	B	
2006	600	φ38.1 t=1.2	φ50.8 t=1.6	165	180	16
2008	800	φ38.1 t=1.2	φ50.8 t=1.6	165	180	18
2010	1000	φ38.1 t=1.6	φ50.8 t=1.6	165	180	19
2012	1200	φ38.1 t=1.6	φ50.8 t=1.6	165	180	21
2015	1500	φ48.6 t=2.3	φ50.8 t=2.3	245	180	23
2018	1800	φ48.6 t=2.3	φ50.8 t=2.3	295	200	26
2020	2000	φ48.6 t=2.3	φ50.8 t=2.3	295	250	28

■材質仕様表

主要部材・部品	材質	規格
メッシュ本体	亜鉛メッキ鉄線	ポリエチレン流動浸漬塗装
間仕切り支柱	溶融亜鉛メッキ鋼管	ポリエステル静電粉体塗装
取り付け金具	溶融亜鉛メッキ鋼板	SGHC
押え金具・ボルトなど	ステンレス	JIS G3302

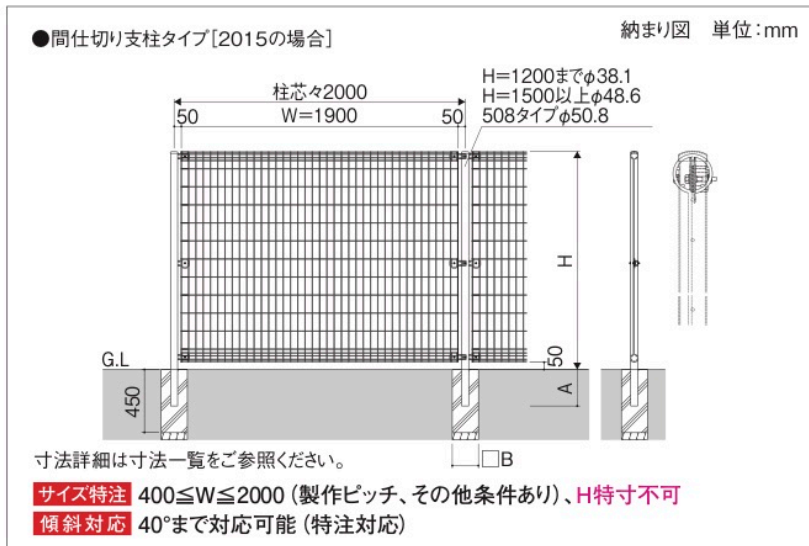
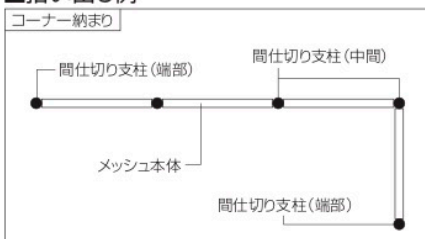
●メッシュ寸法表

H寸法	PA	PB
H: 600	114	50
H: 800	108	
H:1000	123	
H:1200	117.5	
H:1500	124	
H:1800	118.5	
H:2000	116	



メッシュ線径はφ3.6mmです。
塗装後φ4.4mmです。

■捨い出し例



ユメッシュE型

ユメッシュH型

ユメッシュN型

ユメッシュR型

PYD-RS型

ユメッシュG型

ユメッシュH型

ユメッシュN型

ユメッシュR型

PYD-RS型

ユメッシュG型

門扉

●上記基礎寸法は、長期地耐力100kN/m²にて算出した参考例です。設置する地盤に応じて、基礎寸法の設定が必要となります。

●商品の色調は印刷の性質上、実物と多少異なる場合があります。

ユメッシュR型門扉 アルミ角型・丸型門柱シリンダー錠仕様

シリンダー錠

- 角型門柱/PYM-RC
- 丸型門柱/PYM-RSC
- H=800・1000・1200・1500・1800・2000

本体色	SLC	UC	BD	KC	WH
	サンシルバー	アーバングレー	ダークブロンズ	ブラック	ホワイト
材質	本体:亜鉛メッキ鉄線 門柱・扉枠:アルミ形材				

■両開き(角型門柱)



ダークブロンズ/2015両開き/R型フェンス コーディネイト例

PYM-RC(角型門柱)・PYM-RSC(丸型門柱) セット価格表

■ 受注生産品 納期をご確認ください。

呼称	セット価格				呼称	セット価格				W×H	柱の径寸法・柱の肉厚		型込み A	本体高さ B	メッシュ 横線数
	片開き(W)					両開き(2W)					角型門柱	丸型門柱			
	角型門柱		丸型門柱			角型門柱		丸型門柱							
リバーハンドル錠	ケースロック錠	リバーハンドル錠	ケースロック錠	リバーハンドル錠	ケースロック錠	リバーハンドル錠	ケースロック錠	角型門柱	丸型門柱						
1008S	¥106,200	¥95,500	¥112,900	¥102,200	2008W	¥153,600	¥142,900	¥160,300	¥149,600	1000×800	□75×75×1.8t	φ75×3.5t	270	750	18
1010S	¥113,200	¥102,500	¥119,800	¥109,100	2010W	¥164,900	¥154,200	¥171,500	¥160,800	1000×1000	□75×75×1.8t	φ75×3.5t	270	950	19
1012S	¥120,400	¥109,700	¥127,100	¥116,400	2012W	¥176,600	¥165,900	¥183,300	¥172,600	1000×1200	□75×75×1.8t	φ75×3.5t	270	1150	21
1015S	¥131,900	¥121,200	¥138,600	¥127,900	2015W	¥194,300	¥183,600	¥201,000	¥190,300	1000×1500	□90×90×1.5t	φ96×6.0t	320	1450	23
1018S	¥146,600	¥135,900	¥153,300	¥142,600	2018W	¥218,300	¥207,600	¥225,000	¥214,300	1000×1800.5	□90×90×1.5t	φ96×6.0t	320	1750	26
1020S	¥152,300	¥141,600	¥159,000	¥148,300	2020W	¥227,000	¥216,300	¥233,700	¥223,000	1000×2000	□90×90×1.5t	φ96×6.0t	320	1950	28
1108S	¥108,800	¥98,100	¥115,500	¥104,800	2208W	¥158,500	¥147,800	¥165,200	¥154,500	1100×800	□75×75×1.8t	φ75×3.5t	270	750	18
1110S	¥116,100	¥105,400	¥122,700	¥112,000	2210W	¥170,300	¥159,600	¥176,900	¥166,200	1100×1000	□75×75×1.8t	φ75×3.5t	270	950	19
1112S	¥124,500	¥113,800	¥131,200	¥120,500	2212W	¥184,400	¥173,700	¥191,100	¥180,400	1100×1200	□75×75×1.8t	φ75×3.5t	270	1150	21
1115S	¥138,000	¥127,300	¥144,700	¥134,000	2215W	¥206,100	¥195,400	¥212,800	¥202,100	1100×1500	□90×90×1.5t	φ96×6.0t	320	1450	23
1118S	¥154,200	¥143,500	¥160,900	¥150,200	2218W	¥233,300	¥222,600	¥240,000	¥229,300	1100×1800.5	□90×90×1.5t	φ96×6.0t	320	1750	26
1120S	¥161,300	¥150,600	¥168,000	¥157,300	2220W	¥244,700	¥234,000	¥251,400	¥240,700	1100×2000	□90×90×1.5t	φ96×6.0t	320	1950	28

- 上記のセット価格はシリンダー+サムターン仕様の場合を示します。
- 両面シリンダー仕様の場合は上記価格に2,800円加算されます。
- 専用のひじ金具を使用することで、内・外開きに対応します。
- フェンスと直付けする部品は門柱セットに同梱しています。

オプション

■ は 受注生産品 納期をご確認ください。

品名	価格
パネルセット(錠側・受け側兼用)	¥14,700
ターンナットセット(2コ入り:H=800用)	¥800
ターンナットセット(3コ入り:H=1000、1200、1500用)	¥1,300
ターンナットセット(4コ入り:H=1800、2000用)	¥1,700

- パネルセットはH=1500以上の場合に使用してください。
- ターンナットセットは角型門柱専用のオプションです。

注 ●ターンナットセットはコーナー納まりの際に使用してください。角型門柱、吊元側のみに対応です。
●60角スチール門柱コーナー納まりの場合、ターンナットセットは不要です。

■パネルセット



外観

メッシュのすき間から手を入れて解錠することを防ぎます。

■ターンナットセット



ユメッシュE型

ユメッシュF型

ユメッシュN型

ユメッシュR型

PYD型

ユメッシュG型

ユメッシュH型

ユメッシュN型

ユメッシュM型

PYM型

ユメッシュG型

フェンス

門扉

特注色

グリーン

注 ●特注色は標準色と納期などが異なります。詳しくは最寄りの当社支店・営業所までお問い合わせください。

特長

見積りシステム対応

コーナー納まり

落とし棒

AA

丸型門柱

角型門柱

シリンダー錠

アルミ

アルミ


■シリンダー錠



外観

操作性の良いレバーハンドル錠。

■対応シリンダー錠



レバーハンドル錠



ケースロック錠



2種類の錠から選択できます。どちらも、シリンダー+サムターン仕様と両面シリンダー仕様の2タイプを用意しています。

●レバーハンドル錠 LA51 U9 (美和ロック機製)

扉厚	40mm
バックセット	64mm

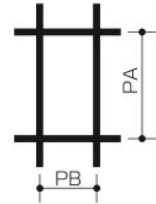
●ケースロック錠 MAD U9 (美和ロック機製)

扉厚	40mm
バックセット	64mm

●メッシュ寸法表

H寸法	PA	PB
H: 800	108	55.3
H: 1000	123	
H: 1200	117.5	
H: 1500	124	
H: 1800	118.5	
H: 2000	116	

メッシュ線径はφ3.6mmです。塗装後φ4.4mmです。



■コーナー納まり




フェンスとのコーナー納まりが可能です。

■オートロック落とし棒



両開きの場合は、扉を閉めた状態でも落とし棒が使用できるよう落とし棒ハンドルを標準装備しています。

注 ●落とし棒ハンドルは開き勝手側に付きますので、強風時や夜間などの門扉の開閉不要時に使用してください。



■材質仕様表

主要部材・部品	材質	規格
メッシュ本体	亜鉛メッキ鉄線	ポリエチレン流動浸漬塗装
扉枠・横棧	アルミニウム合金押出型材	A6063S-T5 JIS H4100
丸型門柱		
フックボルト・落とし棒・レバーハンドル	ステンレス	

コメックスE型

コメックスE型

コメックスN型

コメックスR型

PYD-S型

コメックスG型

コメックスR型

コメックスN型

コメックスR型

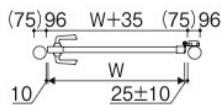
PYM-S型

コメックスG型

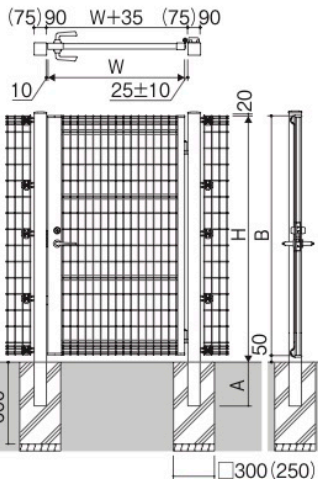
コメックスG型

門扉

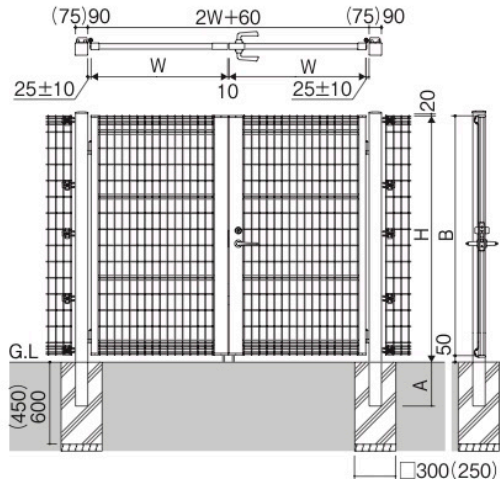
●片開き(丸型門柱の場合)



●片開き(角型門柱の場合)



●両開き(角型門柱の場合)



納まり図 単位:mm

()内寸法は、H=1200mm以下を示します。 **サイズ特注** 400 ≤ W ≤ 1200 (製作ピッチ、その他条件あり)、H特寸不可

●上記基礎寸法は、長期地耐力50kN/m²にて算出した参考例です。設置する地盤に応じて、基礎寸法の設定が必要となります。

●商品の色調は印刷の性質上、実物と多少異なる場合があります。